

SISTEMA NACIONAL DE DATOS,
ESTADÍSTICAS E INFORMACIÓN DE
VIOLENCIA CONTRA LAS MUJERES

INFORME ANUAL

Hechos de Violencia Contra las Mujeres

EL SALVADOR 2018

SISTEMA NACIONAL DE DATOS,
ESTADÍSTICAS E INFORMACIÓN DE
VIOLENCIA CONTRA LAS MUJERES

INFORME ANUAL

Hechos de Violencia Contra las Mujeres

EL SALVADOR 2018



AUTORIDADES, COORDINACIÓN, EQUIPO TÉCNICO Y COOPERACIÓN.

Autoridades

Ministerio de Justicia y Seguridad Pública (MJSP)

Comis. Mauricio Ernesto Ramírez Landaverde.

Ministro de Justicia y Seguridad Pública.

Ing. Luis Roberto Flores Hidalgo.

Viceministro de Prevención Social.

Licdo. Raúl Antonio López.

Viceministro de Justicia.

Dirección General de Estadística y Censos (DIGESTYC)

Licdo. Evaristo Hernández.

Director general DIGESTYC.

Dirección de Información y Análisis (DIA), Ministerio de Justicia y Seguridad Pública

Licdo. Edgardo Amaya.

Director de Información y Análisis.

Coordinación

Licdo. Erick Alexander Barahona.

Dirección de Información y Análisis,
Ministerio de Justicia y Seguridad Pública.

Licda. Gloria Elizabeth Argueta Hernández.

Unidad de Género (UG),
Ministerio de Justicia y Seguridad Pública.

Licda. Vilma Mejía.

Gerencia de Estadística de Género,
DIGESTYC.

Equipo técnico

Ing. Deyby Alberto Arias

Dirección de Información y Análisis,
Ministerio de Justicia y Seguridad Pública.

Licda. Rosa Lidia Benítez.

Dirección de Información y Análisis,
Ministerio de Justicia y Seguridad Pública.

Licda. Patricia Luna

Unidad de Género (UG),
Ministerio de Justicia y Seguridad Pública.

Ms. Roxana Sofía Delgado Villalta.

Unidad de Análisis y seguimiento Presupuestario,
Asamblea Legislativa.

Con la colaboración de:

Asamblea Legislativa, Grupo Parlamentario de Mujeres, periodo 2018-2021.

La Asociación Organización de Mujeres Salvadoreñas por la Paz (ORMUSA), con el apoyo de Christian Aid, con el auspicio de la Agencia de Cooperación Irlandesa para el Desarrollo–Irish Aid, para la ejecución del proyecto: Fortaleciendo sistemas locales y nacionales de prevención y atención de la VCM; la Asociación Internacional de Solidaridad y Cooperación – SUDS, con el auspicio de la Agencia Catalana de Cooperación para el Desarrollo –ACCD, para la ejecución del proyecto: Fortaleciendo la Red Internacional de organizaciones feministas de América Central y Mediterráneo por una vida libre de violencias y Asamblea de Cooperación por la Paz- ACPP con el auspicio de la Agencia Asturiana de Cooperación al Desarrollo para la ejecución del proyecto: Promoción de la Igualdad y de una vida libre de violencia contra las mujeres y las niñas en El Salvador.

Esta publicación es de exclusiva responsabilidad del Ministerio de Justicia y Seguridad Pública San Salvador, El Salvador, 2019



SIGLAS Y ACRÓNIMOS

CEDAW	Convención sobre la eliminación de todas las formas de discriminación contra las mujeres (por sus siglas en inglés)
CEPAL	Comisión Económica para América Latina y el Caribe
Christian Aid	Agencia de Cooperación Cristiana
CONNA	Consejo Nacional de la Niñez y de la Adolescencia
CP	Código Penal
CSJ	Corte Suprema de Justicia
DIA	Dirección de Información y Análisis
DIGESTYC	Dirección General de Estadística y Censos
FGR	Fiscalía General de la República
GPM	Grupo Parlamentario de Mujeres
IML	Instituto de Medicina Legal
Irish Aid	Agencia de Cooperación Irlandesa para el Desarrollo
ISDEMU	Instituto Salvadoreño para el Desarrollo de la Mujer
ISNA	Instituto Salvadoreño para el Desarrollo Integral de la Niñez y la Adolescencia
ISSS	Instituto Salvadoreño del Seguro Social
LEIV	Ley Especial Integral para una Vida Libre de Violencia para las Mujeres
LIE	Ley de Igualdad, Equidad y Erradicación de la Discriminación contra las Mujeres
MH	Ministerio de Hacienda
MINEC	Ministerio de Economía
MINSAL	Ministerio de Salud
MJSP	Ministerio de Justicia y Seguridad Pública
MTPS	Ministerio de Trabajo y Previsión Social
N/D	No determinado
OJ	Órgano Judicial
OMS	Organización Mundial de la Salud
ORMUSA	Asociación Organización de Mujeres Salvadoreñas por la Paz
PDDH	Procuraduría para la Defensa de los Derechos Humanos
PGR	Procuraduría General de la República
PNC	Policía Nacional Civil
SIE	Sistema de Información Estadística
SIGAP	Sistema de Información y Gestión Automatizada del Proceso Fiscal
SNDVM	Sistema Nacional de Datos, Estadísticas e Información de Violencia contra las Mujeres
UNODC	Organización de Naciones Unidas contra las Drogas y el Crimen Organizado
VCM	Violencia contra las mujeres



ÍNDICE GENERAL

3	Siglas y acrónimos.
4	Índice general.
5	Presentación del Ministro de Justicia y Seguridad Pública.
7	Presentación del Director General de Estadística y Censos.
8	Introducción
10	1. Sistema de indicadores de violencia contra las mujeres.
11	2. Indicadores de violencia contra las mujeres. El Salvador, 2015, 2016, 2017 y 2018.
13	<i>2.1. Violencia feminicida.</i>
13	<i>2.1.1. Muertes violentas.</i>
19	<i>2.1.2. Suicidios.</i>
21	<i>2.1.3. Muertes maternas.</i>
21	<i>2.2. Violencia sexual.</i>
32	<i>2.3. Violencia física.</i>
40	<i>2.4. Violencia patrimonial.</i>
45	<i>2.5. Violencia laboral.</i>
47	<i>2.6. Violencia económica.</i>
53	<i>2.7. Datos relativos a hechos de violencia contra las mujeres, atendidos en servicios públicos.</i>
59	<i>2.8. Procesos diligenciados por hechos de violencia contra las mujeres en instituciones del Sector Justicia.</i>
69	3. Recursos erogados para la atención de las mujeres.
76	4. Conclusiones.
78	5. Anexos.



Presentación del Ministro de Justicia y Seguridad Pública.

El Sistema Nacional de Datos, Estadísticas e información de Violencia contra las Mujeres (SNDVM), se enmarca en la obligación legal establecida en la Ley Especial Integral para una Vida Libre de Violencia para las Mujeres (LEIV), y ha sido retomado en la Línea Estratégica 1.4. de la Política Institucional de Equidad e Igualdad para las mujeres y hombres en el Ramo de Justicia y Seguridad Pública, El Salvador, 2018-2027, relativa a “incorporar criterios de igualdad para la generación de datos, estadísticas e información desagregada por sexo y otras variables relacionadas con condiciones o situaciones de las personas que impacten en la igualdad”.

El sistema constituye una herramienta estratégica de gestión de datos, estadísticas e información, que tiene como finalidad garantizar la base nacional de datos de hechos de violencia contra las mujeres (VCM). Su principal acción, es recopilar y homologar datos estadísticos e información, desde la articulación e interacción con las instituciones e instancias públicas que generan registros administrativos, sobre VCM.

A pesar de estar previsto en la norma desde el año 2012, es en el último quinquenio, que este Ministerio, junto a la Dirección General de Estadística y Censos (DIGESTYC), ha liderado, un esfuerzo sostenido de consolidación del SNDVM, demostrando así, su compromiso con la prevención de la violencia, a través de acciones de monitoreo, recolección y análisis permanente de datos, puesto que existe el convencimiento que estas acciones permiten evaluar la situación de inseguridad que enfrentan las mujeres, en todo su ciclo vital, y a partir de los resultados, es posible tomar mejores decisiones, sobre las intervenciones estatales necesarias para la erradicación de la violencia basada en género.

Ha sido un proceso construido de forma colectiva con el aporte de instituciones públicas como: PNC, IML, FGR, MINSAL, PGR, OJ, MH y MTPS, que ha contado con la colaboración y acompañamiento de Asamblea Legislativa, organizaciones de Sociedad Civil como ORMUSA y otros organismos.

Consolidando un sistema progresivo de indicadores, organizados por tipología de violencia que inicialmente evidencia en: feminicida, sexual, física, patrimonial y laboral, y de respuesta, a través de servicios, así como de presupuesto público para el abordaje de la violencia contra las mujeres, de tal forma, que los informes que se generan a partir del mismo, constituyen evidencia que permite un mayor y mejor acercamiento a las dimensiones de la problemática. Este sistema de indicadores, privilegia la estandarización de mediciones, a través de la utilización de clasificadores internacionales para el crimen y epidemiológicos, que facilitan la comparabilidad con otros países.

Desde su inicio, el SNDVM ha considerado variables importantes que facilitan la focalización de acciones a nivel territorial y brinda insumos para realizar análisis criminológico, desde la seguridad ciudadana, proporcionando datos sobre tipos de armas o medios utilizados y sobre lugares, horas, días, y meses de ocurrencia de los hechos. Incorpora variables que permiten identificar el nivel de respuesta desde las instituciones del Estado como: mapas de recursos, presupuestos, detenciones realizadas a agresores, confianza de la población a través de las instituciones donde denuncian, brecha entre la ocurrencia de hechos y la denuncia.

Desde el año 2016 se trabaja en el fortalecimiento del SNDVM, logrando el establecimiento de una ruta de trabajo y gestión de datos e información sobre ocho de veintidós indicadores establecidos en la LEIV, con al menos ocho instituciones públicas fuente; y se han elaborado 2 informes anuales y 2 semestrales sobre hechos de violencia contra las mujeres a nivel nacional¹; también se han creado plataformas de información², así como productos comunicacionales que incluyen: videos, infografías, comunicados, entre otros.

El resultado de estos productos va más allá de construir evidencia, ampliar el conocimiento sobre el problema y generar una base de consulta para la ciudadanía, ha logrado aportar a las discusiones clave en la toma de decisiones para reforma legislativa, presupuestos etiquetados para instituciones y compromisos en la mejora de servicios públicos de intervención a la violencia contra las mujeres, así como consolidar múltiples fuentes de información y mostrar un plano territorial del problema.

Confío que la utilización de datos del SNDVM como fuente de información en publicaciones oficiales, medios de comunicación social y de Organizaciones de Sociedad Civil, seguirá creciendo y, tal como fue previsto en la Convención Interamericana para Prevenir, Sancionar y Erradicar la Violencia contra la Mujer (Convención de Belém do Pará), la información sea utilizada para evaluar la eficacia de las medidas destinadas a prevenir, sancionar y eliminar la violencia contra la mujer y para formular y aplicar los cambios que sean necesarios.

Los retos también son múltiples, pero entre los más urgentes, está la consolidación de un comité interinstitucional sostenible y específico para trabajar temas relativos a la VCM, en el marco del SNDVM; fortalecer y crear las Mesas técnicas de consolidación de cifras y la Mesa técnica para el análisis de datos e información; crear un inventario de operaciones estadísticas producidas a nivel nacional, para actualizar el sistema de indicadores y avanzar en la mejora en registros administrativos de las instituciones generadoras de datos.

Los hallazgos que se presentan en este documento proporcionan importantes evidencias del impacto de las políticas públicas en materia de seguridad ciudadana, y la urgente necesidad que estas consideren variables como el sexo, la edad, la ubicación geográfica, la temporalidad de los hechos, entre otras, puesto que estas determinan el éxito o el fracaso de las acciones.

Comis. Mauricio Ernesto Ramírez Landaverde
Ministro de Justicia y Seguridad Pública

1. Primer Informe de Hechos de Violencia contra las Mujeres 2015: <http://aplicaciones.digestyc.gob.sv/observatorio.genero/files/Informe%20sobre%20Hechos%20de%20Violencia%20contra%20las%20Mujeres,%20El%20Salvador%202015.pdf>; Segundo Informe de Hechos de Violencia contra las Mujeres, 2016-2017: <http://aplicaciones.digestyc.gob.sv/observatorio.genero/docs/Informe%20LEIV%202016-2017.pdf>; Informe Semestral de Hechos de Violencia contra las Mujeres ene-jun 2018: http://aplicaciones.digestyc.gob.sv/observatorio.genero/docs/Informe_Semestral_HVCM_2018.pdf.
2. http://aplicaciones.digestyc.gob.sv/observatorio.genero/informe_violencia/index.aspx



Presentación del Director General de Estadística y Censos

El Ministerio de Economía, a través de la Dirección General de Estadística y Censos, DIGESTYC, en coordinación con el Ministerio de Justicia y Seguridad Pública, a través de la Dirección de Información y Análisis, DIA, hemos avanzado de manera comprometida en la generación de estadísticas sobre violencia contra las mujeres a partir del desarrollo de encuestas nacionales y en la elaboración de indicadores basados en registros administrativos, que dan vida al Sistema Nacional de Datos, Estadísticas e Información sobre Hechos de Violencia contra las Mujeres (Art. 30, LEIV).

La violencia contra las mujeres en El Salvador es definida como “cualquier acción basada en su género, que cause muerte, daño o sufrimiento físico, sexual o psicológico a la mujer tanto en el ámbito público como privado” (art. 8, literal k, LEIV). Es por ello que las políticas públicas 2014-2019 en materia de seguridad, reforzaron las oficinas de atención ciudadana y unidades de la mujer de la Policía Nacional Civil; el Ministerio de Salud priorizó la atención a niñas y mujeres víctimas de violencia por razones de género; se incrementaron las atenciones de los programas de Ciudad Mujer, entre otras.

También, el Objetivo de Desarrollo Sostenible No. 5, a “Lograr la igualdad entre los géneros y empoderar a todas las mujeres y niñas” establece como meta cumplida en el 2030 “eliminar todas las formas de violencia contra todas las mujeres y las niñas en los ámbitos público y privado, incluidas la trata y la explotación sexual y otros tipos de explotación” mandato que el Estado salvadoreño se ha comprometido en cumplirlo, es por ello que existe una necesidad de contar con estadísticas sobre los hechos de violencia contra las niñas y mujeres, para la toma de decisiones en las políticas públicas económicas, sociales, seguridad ciudadana, culturales y en las acciones judiciales.

La lucha por la igualdad de género es histórica y el Estado debe asumir el compromiso por garantizarles a las niñas y mujeres, la salud física y mental durante toda su vida; una atención de salud accesible y adecuada; acceso a todos los niveles de la educación en condiciones de igualdad y a tener una vida libre de violencia.

Licdo. Evaristo Hernández
Director General de Estadística y Censos



Introducción

El siguiente informe describe los hechos de violencia contra las mujeres en El Salvador, ocurridos durante el año 2018.

Históricamente la violencia contra las mujeres, se origina en las relaciones desiguales de poder entre los sexos, propiciada por una sociedad patriarcal, a través de una cultura machista, en donde erróneamente las mujeres, son consideradas seres inferiores a los hombres.

En este contexto, se fomentan las disparidades basadas en el sexo de las personas, así como los estereotipos y prejuicios sexistas y las normas culturales discriminatorias, por lo que toman mayor fuerza, las múltiples formas de violencia contra las mujeres, obstaculizando la plena realización y desarrollo personal de esta población y negando o limitando gravemente el goce de sus derechos y libertades, propias de una democracia real.

La violencia contra las mujeres, se comienza verdaderamente a afrontar, cuando se comprende y reconoce que esta problemática, es de interés público y de relevancia social. Resulta trascendental, el haber dado un salto de calidad, al pasar de legislar únicamente en el plano privado y de forma limitada, al ámbito público y desde una mirada integral de la problemática, siendo reconocido así, este flagelo, por el aparato estatal. Este abordaje implica tomar las medidas y decisiones pertinentes en la búsqueda de la visibilización y erradicación de todas las formas de violencia contra las mujeres.

En El Salvador, la violencia contra las mujeres, quienes constituyen más de la mitad de la población, debe trabajarse como una problemática urgente, compleja y diversa, que trae repercusiones directas no solo a las mujeres, sino de carácter inter generacional, social y comunitario, afectando el crecimiento económico, la paz, la democracia y el desarrollo de la nación.

Frente a esta realidad compleja, durante las últimas décadas, se han hecho esfuerzos multisectoriales con la finalidad de terminar con la violencia de género y sus consecuencias, estos incluyen la aprobación de la legislación de segunda generación, así como acciones para el fortalecimiento de capacidades técnicas de las instituciones públicas. Son el resultado del impulso del movimiento de mujeres, dedicadas a la defensa, reivindicación de los derechos de las mujeres y su empoderamiento.

Para poder medir la gravedad y alcance de la prevalencia de la violencia contra las mujeres, es necesario profundizar con estudios informes e investigaciones que demuestren con datos e información precisa y oportuna, del comportamiento de esta problemática, que permitan la creación, formulación, y evaluación de leyes, políticas, programas y estrategias, certeras y eficaces, lo que se convertirán en logros sustantivos para la prevención, detección, atención y sanción de la violencia contra las mujeres.

En respuesta a lo anterior, el Ministerio de Justicia y Seguridad Pública (MJSP), en coordinación con la Dirección de Estadísticas y Censos (DIGESTYC), presentan el tercer Informe Nacional sobre Hechos de Violencia contra las Mujeres de El Salvador, registrados en el período del 1 de enero al 31 de diciembre del año 2018, sobre la base de datos e información de las instituciones estatales responsables, de la recolección, en el marco del tipo y modalidades de violencia que establece la Ley Especial Integral para una Vida Libre de Violencia contra las Mujeres (LEIV) y otras normativas.

El informe pone de manifiesto las características relevantes sobre la ocurrencia de esta problemática de violencia: ubicación geográfica, y lugar de los hechos; grupos etarios, sexo, nacionalidad, temporalidad y otros que muestran las expresiones de violencia contra las mujeres.

Para tales efectos, este documento guarda la estructura siguiente: Sistema Nacional de Datos, Estadísticas e Información de Violencia contra las Mujeres en relación con los principales indicadores y sus variables (violencia feminicida, violencia sexual, violencia física, violencia patrimonial y violencia laboral), integrándose para este período datos sobre violencia económica, específicamente en relación al derecho de alimentos.

Luego se desarrolla el estado de la situación de violencia contra las mujeres durante el año 2016 y 2017, haciendo una lectura interpretativa del comportamiento de la situación y de los recursos erogados para la atención de las mujeres que han enfrentado situaciones de violencia; finalmente, el informe cierra con un apartado de recomendaciones.

Sistema de indicadores de violencia contra las mujeres

Tabla 1. Indicadores de violencia contra las mujeres, para los años 2015, 2016, 2017 y 2018.

SISTEMA DE INDICADORES DE VIOLENCIA CONTRA LAS MUJERES		
Categoría	Hechos de violencia	Fuente
Violencia Feminicida	Muertes violentas de mujeres	Mesa Técnica ³
	Suicidios	IML
	Muertes Maternas	MINSAL
	Feminicidio Agravado en Grado de Tentativa (46 LEIV 24 CP); Feminicidio en Grado de Tentativa (45 LEIV 24 CP); Suicidio Feminicida por Inducción o Ayuda (48 LEIV) ⁴ .	FGR
Violencia Sexual	Delitos contenidos en el Título IV del Código Penal relativo a Delitos contra la Libertad Sexual. ⁵	FGR
	Agresiones sexuales: estupro, otras agresiones sexuales, violación, sin evidencia.	IML
	Difusión de Pornografía (51 LEIV) e Inducción, Promoción y Favorecimiento de Actos Sexuales o Eróticos por Medios Informáticos o Electrónicos (49 LEIV) ⁶ .	FGR
Violencia Física	Lesiones (142 CP); Lesiones Graves (143 CP); Lesiones Muy Graves (144 CP); Lesiones Agravadas (145 CP); Lesiones y Golpes (375 CP).	FGR
Violencia Patrimonial	Hurto (207 CP); Hurto Agravado (208 CP); Robo (212 CP); Robo Agravado (213 CP); Estafa (215 CP); Estafa Agravada (216 CP); Apropiación o Retención Indevidas (217 CP); Usurpaciones de Inmuebles (219 CP); Daños (221 CP).	FGR
	Sustracción Patrimonial (53 LEIV). ⁷	FGR
Violencia Económica	Resultados de las gestiones del pago de la obligación de alimento.	PGR
Violencia Laboral	Despido de mujeres embarazadas; Despido de mujer directiva sindical; Discriminación a mujer embarazada; Denuncias por desigualdad salarial; Acoso laboral; Acoso sexual.	MTPS
Atenciones en servicios públicos	Mujeres atendidas en Servicios de Salud, MINSAL	MINSAL
	Mujeres atendidas en Servicios de Asistencia Legal de la Unidad de Atención Especializada para las Mujeres, PGR	PGR
	Procesos diligenciados por hechos de violencia contra las mujeres en Instituciones del Sector Justicia	CSJ // FGR
	Procesos de violencia contra las mujeres, calificados según delitos LEIV.	FGR
Recursos erogados	Recursos erogados para atención a mujeres víctimas de hechos de violencia por Institución y línea presupuestaria.	Ministerio de Hacienda

3. La Mesa Técnica de Conciliación de Cifras de Homicidios Dolosos está integrada por FGR, PNC e IML.

4. Este dato no está sumado al total de violencia feminicida.

5. Violación (158 CP); Violación Agravada; (158-162 CP) Violación en Grado de Tentativa (158-24 CP); Violación Agravada en Grado de Tentativa (158-162-24 CP); Complicidad en el Delito de Violación (158-36 CP); Violación en su modalidad continuada (158-42); Violación Agravada Continuada (158-162-42); Violación en Menor o Incapaz (159 CP); Violación en Menor o Incapaz en Grado de Tentativa (159-24 CP); Violación Agravada en Menor o Incapaz (159-162 CP); Violación en Menor o Incapaz Agravada en Grado de Tentativa (159-162-24 CP); Violación en Menor e Incapaz en su modalidad continuada (159-42). Posesión de Pornografía (173-A CP); Otras Agresiones Sexuales (160 CP); Otras Agresiones Sexuales Agravadas (160-162 CP); Otras Agresiones Sexuales en Grado de Tentativa (160-24 CP); Otras agresiones Sexuales en su modalidad continuada (160-42). Agresión Sexual en Menor e Incapaz (161 CP); Agresión Sexual en Menor e Incapaz Agravada (161-162 CP); Agresión Sexual en Menor e Incapaz en Grado de Tentativa; (161-24 CP) y Agresión Sexual en Menor e Incapaz en su modalidad continuada (161-42). Violación y Agresión Sexual Agravada (162 CP) Estupro (163 CP); Complicidad en el Delito de Estupro (163-36 CP). Estupro por Prevalimiento (164 CP). Acoso Sexual (165 CP). Acto Sexual Diverso (166 CP). Corrupción de Menores e Incapaces (167 CP). Corrupción Agravada (168 CP). Inducción, Promoción y Favorecimiento de Actos Sexuales o Eróticos (169 CP); Remuneración por Actos Sexuales o Eróticos (169-A CP). Inducción, Promoción y Favorecimiento de la Prostitución (169 CP Modificado); Determinación a la Prostitución (170 CP); Oferta y Demanda de Prostitución Ajena (170-A CP); Exhibiciones Obscenas (171 CP); Pornografía (172 CP); Utilización de Personas Menores de Dieciocho Años e Incapaces o Deficientes Mentales en Pornografía (173 CP Modificado).

6. Este dato no está sumado al total de violencia sexual.

7. Este dato no está sumado al total de violencia patrimonial.



Indicadores de violencia contra las mujeres. El Salvador, 2015, 2016, 2017 y 2018.

Infografía 1: Hechos registrados en contra de las mujeres. El Salvador, 2015, 2016, 2017 y 2018.



Fuente: SNDVM/MJSP-DIGESTYC, con datos proporcionados por la Mesa de conciliación de cifras de homicidios dolosos; FGR, PNC, IML, MINSAL, CSJ y PGR para El Salvador 2015, 2016, 2017 y 2018.

Nota: los datos no incluyen las cifras de muertes maternas por causa indirecta, ni tampoco violencia económica.

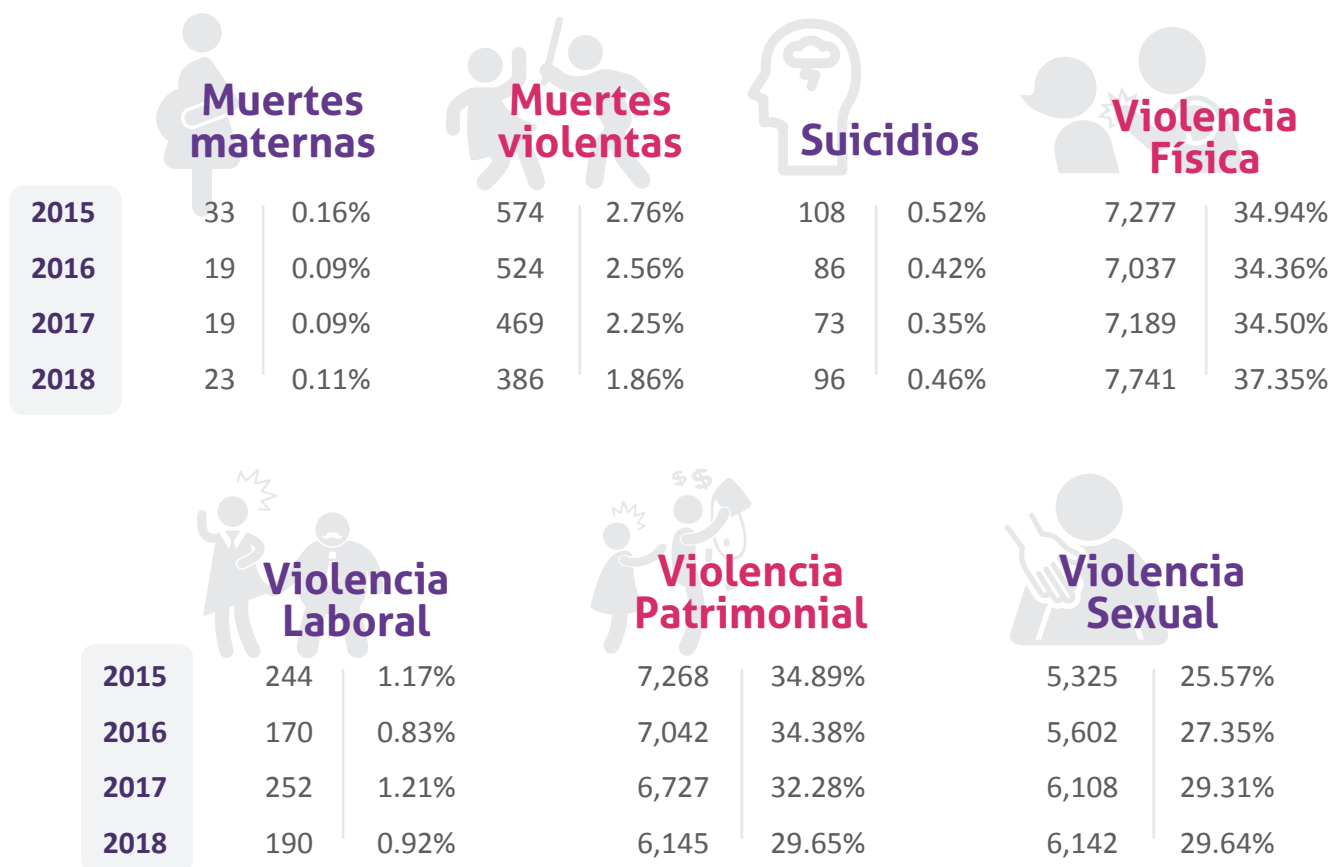
El SNDVM evidencia la problemática de violencia que enfrentan las mujeres en El Salvador, sobre todo, considerando que los datos provienen de registros administrativos, sin embargo, es importante comprender que existe un sub registro de hechos de violencia basada en género, ya que las víctimas, muchas veces, prefieren guardar silencio por diversas causas, como: la normalización de la violencia, la impunidad que prevalece, el miedo a sus agresores y sus cómplices, los obstáculos que enfrentan en el acceso a la justicia, el contexto de inseguridad a nivel comunitario, entre otras. Dato que se observa con mayor énfasis en la Encuesta Nacional de Violencia Contra las Mujeres 2017, en la cual se señala que:

*“Se ha logrado establecer el total de mujeres que reportó haber sido víctima de algún tipo de violencia en algún momento de su vida en el ámbito público y/o privado, esta cifra es de 1,790,440, de este total solo 170,469 mujeres buscaron apoyo y 103,549 mujeres interpusieron la denuncia; en términos relativos aproximadamente, 10 de cada 100 afectadas buscó apoyo y tan solo 6 de cada 100 mujeres agredidas interpuso la denuncia. Hay una brecha considerable entre la cantidad de mujeres agredidas y las que buscan apoyo y/o denuncia; pero también, existe una diferencia entre las mujeres que acuden a las instituciones con la intencionalidad de buscar algún tipo de soporte u apoyo, pero que no logran acudir a las instituciones con la intencionalidad de buscar justicia”.*⁸

Por lo tanto, es importante continuar ampliando la oferta de servicios especializados destinados a las mujeres que enfrentan este tipo de hechos violentos y allanarles el camino para promover una cultura de denuncia, así como el goce y ejercicio de su derecho a una vida libre de violencia.

8. Gobierno de la República de El Salvador. Ministerio de Economía. Dirección General de Estadística y Censos. Encuesta Nacional de Violencia Contra las Mujeres 2017. Dirección General de Estadística y Censos-DIGESTYC. Delgado, mayo de 2018.

Infografía 2: Totales de hechos de violencia contra las mujeres por años y por indicador (2015 a 2018): Violencia Feminicida 2015-2018; Violencia Sexual 2015-2018; Violencia Física 2015-2018 y Violencia Patrimonial 2015-2018.



Fuente: SNDVM/MJSP-DIGESTYC, con datos proporcionados por la Mesa de conciliación de cifras de homicidios dolosos; FGR, PNC, IML, MINSAL, CSJ, MINTRAB y PGR para El Salvador 2015, 2016, 2017 y 2018.
 Nota: Los feminicidios reportados en 2018 están contabilizados en el total de muertes violentas de mujeres.

// 2.1 Violencia Feminicida

Muertes violentas

Tabla 2. Totales de muertes violentas de personas, por sexo. El Salvador, 2018.



SNDVM/MJSP-DIGESTYC, con datos proporcionados por la Mesa Técnica de Conciliación de Cifras de Homicidios Dolosos. FGR, PNC e IML. El Salvador, 2015, 2016, 2017 y 2018.

El monitoreo realizado por el SNDVM durante los últimos cuatro años, ha demostrado una constante disminución de muertes violentas de mujeres y hombres, de tal manera que, al comparar datos del año 2018, con respecto al 2015, se comprueba que la disminución alcanza el 49.73 %, lo que equivale a 3,310 personas.

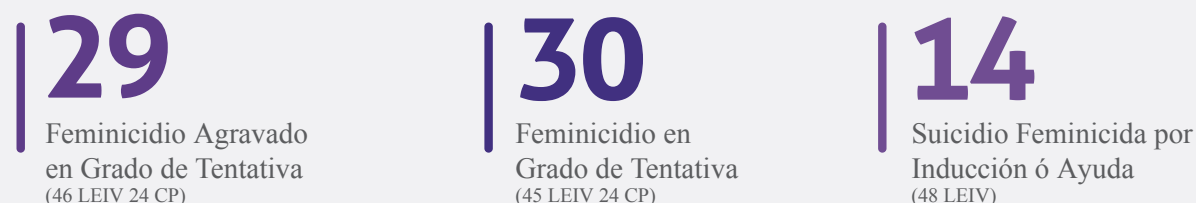
Al hacer el mismo análisis desagregando los datos en razón del sexo de las víctimas, en el caso de los hombres, la disminución es del 51.56 %, mientras que en el caso de las mujeres es solo del 32.75 %. Tomando como base el año 2015⁹ se observa que existe una disminución en las muertes violentas de mujeres con respecto a cada año: para 2016 con una reducción de 50 muertes menos de mujeres con un porcentaje de 8.71 de disminución; 2017 con una reducción de 105 muertes de mujeres, 18.29% y para el 2018 una reducción de 188 muertes de mujeres, siendo 32.75%.

Las razones criminológicas que explican los asesinatos de mujeres son diferentes y, por lo tanto, las medidas que se han aplicado para la disminución de las muertes violentas de personas, impactan muy poco todavía en la inseguridad que enfrentan las mujeres por razón de su sexo.

Infografía 3: Muertes violentas de mujeres 2018, desagregando por homicidios, feminicidios y suicidios feminicidas por inducción o ayuda.



Fuente (Homicidios y Feminicidios): SNDVM/MJSP-DIGESTYC, con datos proporcionados por la Mesa Técnica de Conciliación de Cifras de Homicidios Dolosos. FGR, PNC e IML. El Salvador, 2018.



Fuente (Delitos LEIV): SNDVM/MJSP-DIGESTYC, con datos proporcionados por FGR. El Salvador, 2018.

9. Todos los datos citados en este informe, correspondientes al 2015, 2016 y 2017, han sido obtenidos del siguiente documento: Sistema Nacional de Datos, Estadísticas e Información de Violencia contra las Mujeres. Informe sobre Hechos de Violencia contra las Mujeres, El Salvador, 2016 y 2017. Disponible en: <http://www.seguridad.gob.sv/informe-leiv-2016-2017/>

La Mesa Técnica de Conciliación de Cifras de Homicidios Dolosos, ha avanzado en la implementación de la legislación especializada en el derecho de las mujeres a vivir libres de violencia, al conciliar las cifras sobre muertes violentas de mujeres, desagregando Homicidios y Feminicidios. Los resultados revelan que aproximadamente el 60 % de los asesinatos de mujeres, han sido calificados inicialmente como Feminicidios, de acuerdo a los elementos del tipo penal descritos en la LEIV.



Esto significa que en al menos 6 de cada 10 asesinatos de mujeres, en el 2018, existen evidencias que en el agresor mediaron motivos de odio o menosprecio por la condición de mujer, que, de acuerdo a la legislación salvadoreña, existe cuando se dan circunstancias como: muerte precedida de incidente de violencia cometido por el autor contra la mujer, aprovechamiento de cualquier condición de riesgo o vulnerabilidad física o psíquica en que se encontraba la mujer víctima; aprovechamiento de la superioridad que le generaban las relaciones desiguales de poder basadas en el género; muerte precedida de conducta calificada como delito contra la libertad sexual o mutilación¹⁰.

Los datos además indican que, en el 2018, 59 mujeres sobrevivieron a un intento de Feminicidio o Feminicidio Agravado, lo que significa que, por circunstancias ajenas a la voluntad de los agresores, no lograron su cometido de asesinarlas¹¹.

Además, 14 mujeres fueron inducidas o recibieron ayuda para cometer suicidio feminicida, es decir, que el victimario se valió del ejercicio previo de cualquiera de los tipos o modalidades de violencia contemplados en la LEIV u otras leyes; se aprovechó de cualquier situación de riesgo o condición física o psíquica en que se encontrare la víctima, por haberse ejercido contra ésta, cualquiera de los tipos o modalidades de violencia contemplados en la LEIV u otras leyes o se aprovechó de la superioridad generada por las relaciones preexistentes o existentes entre él y la víctima.

Según la primera encuesta de violencia contra las mujeres del 2017, a lo largo de la vida, 5 de cada 100 mujeres han sido víctimas de intento de feminicidio¹².

Infografía 4: Muertes violentas por sexo, según rango de edad. El Salvador, 2018.

	00-04	05-09	10-14	15-19	20-24	25-29	30-34	35-39	40-44	45-49	50-54	55-59	60-64	65-69	70-74	75-79	80 +	ND
HOMBRES 	1	0	24	439	679	464	319	318	226	154	93	75	47	30	20	11	12	29
MUJERES 	1	1	4	49	53	51	45	40	35	32	25	14	10	10	6	1	1	8

Fuente: SNDVM/MJSP-DIGESTYC, con datos proporcionados por la Mesa Técnica de Conciliación de Cifras de Homicidios Dolosos. FGR, PNC e IML. El Salvador, 2018. Clasificación Internacional de Delitos con Fines Estadísticos, versión 1.0

10. Asamblea Legislativa de El Salvador: Ley Especial Integral para una Vida Libre de Violencia para las Mujeres según decreto N.° 520, 25 de noviembre de 2010, publicado en el Diario Oficial, N.° 02, tomo 390, 4 de enero de 2011.

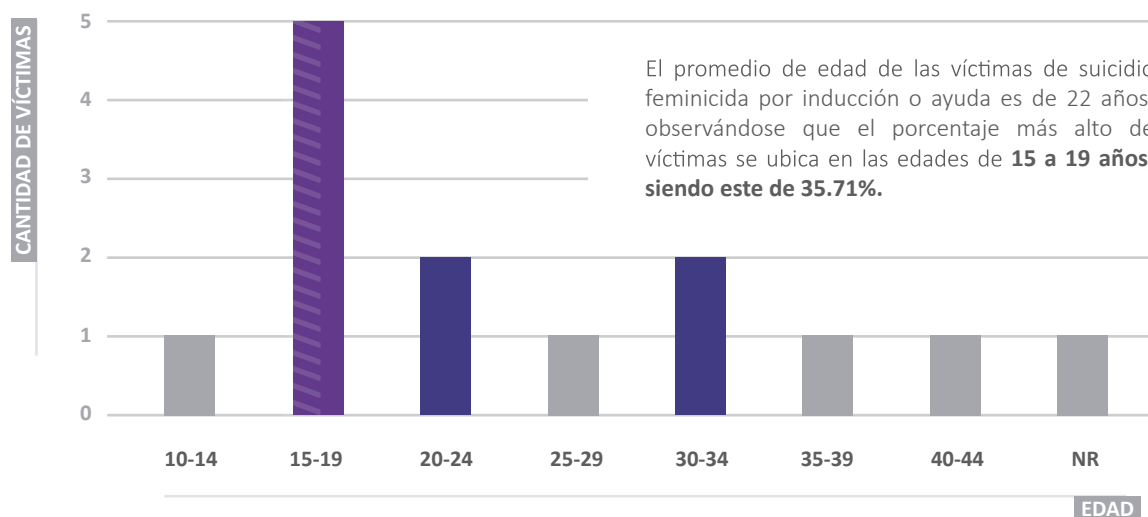
11. Hay delito imperfecto o tentado, cuando el agente, con el fin de perpetrar un delito, da comienzo o practica todos los actos tendientes a su ejecución por actos directos o apropiados para lograr su consumación y ésta no se produce por causas extrañas al agente (Art. 24 Pn.).

12. Fuente: MINEC, DIGESTYC. Encuesta Nacional de Violencia Contra la Mujer, El Salvador, 2017.

Para el año 2018, en las edades de 15 y 34 años, se concentra el 63 % de víctimas de homicidios, para ambos sexos, denotando que el grupo poblacional de 20 a 24 años representan la población más afectada con un 22 %, seguido de 15 a 19 y de 25 a 29 con aproximadamente el 15% cada uno de dichos rangos. En las edades adultas, a partir de los 35 años, comienza a decrecer el riesgo.

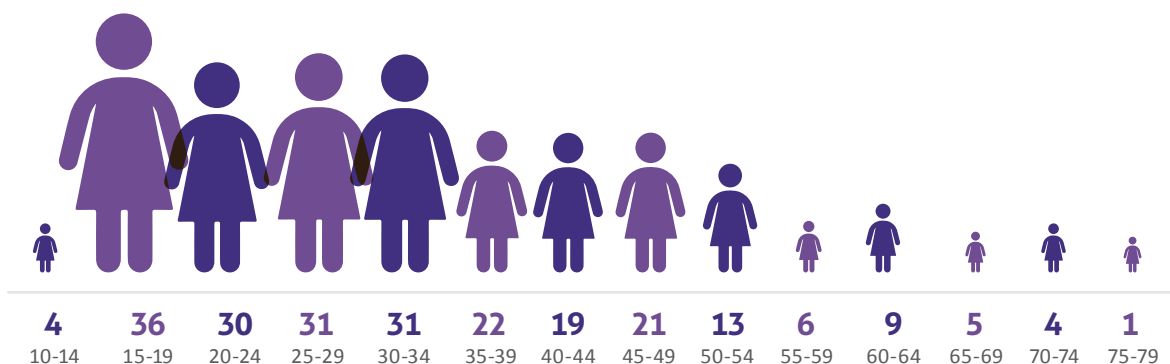
Las mujeres entre los 15 y los 34 años, concentran el 51.30 % de las víctimas de Homicidios y Feminicidios, sin embargo, el riesgo dado por la edad de las víctimas es más constante durante todo el ciclo vital.

Infografía 5: Promedio de edad de las víctimas de suicidio feminicida por inducción o ayuda.



Fuente: SNDVM/MJSP-DIGESTYC, con datos proporcionados por la Mesa Técnica de Conciliación de Cifras de Homicidios Dolosos. FGR, PNC e IML. El Salvador, 2018

Infografía 6. Feminicidios y feminicidios agravados, por rango de edad de las víctimas. El Salvador, 2018.



Fuente: SNDVM/MJSP-DIGESTYC, con datos proporcionados por la Mesa Técnica de Conciliación de Cifras de Homicidios Dolosos. FGR, PNC e IML. El Salvador, 2018

Al desagregar las muertes violentas calificadas como Feminicidio y Feminicidio Agravado, se observa que inician con el grupo etario de 10 a 14 años y finaliza en el rango etario que va de los 75 a los 79 años.

Sin embargo, se evidencia que entre las edades de 15 y 34 años, reúnen el 55.17 % de los Feminicidios y Feminicidios Agravados, seguido de las edades entre los 35 y los 54 años, el cual representan el 32.33 % de las víctimas. Esto significa, que el riesgo feminicida no depende de una edad exclusiva de la mujer.

Infografía 7: Muertes violentas de personas según mes del hallazgo por sexo 2018.



Fuente: SNDVM/MJSP-DIGESTYC, con datos proporcionados por la Mesa Técnica de Conciliación de Cifras de Homicidios Dolosos. FGR, PNC e IML. El Salvador, 2018.

En el año 2018, ocurrieron un promedio mensual de 32 muertes violentas de mujeres, en el caso de las mujeres, tres meses superan el promedio, estos: febrero, siendo el de mayor frecuencia; marzo y abril, y en junio, julio y agosto, se reportan cifras similares, con 33 cada uno. En el caso de los hombres el promedio es de: 245 muertes violentas, el cual es superado en 6 meses: enero, febrero, marzo abril, junio y julio, siendo en el primer mes del año, en el cual se concentra la mayor cantidad de homicidios.

Infografía 8: Tipos de arma utilizadas en muertes violentas de mujeres. El Salvador 2018.



Fuente: SNDVM/MJSP-DIGESTYC, con datos proporcionados por la Mesa Técnica de Conciliación de Cifras de Homicidios Dolosos. FGR, PNC e IML. El Salvador, 2018.

El arma que se utiliza para cometer los homicidios en contra de las mujeres es: el arma de fuego con un 69.17%, luego se utiliza las armas blancas con un 16.32%, seguido de otras armas con un 6.48%; para el caso de los hombres se utilizan los mismos medios: arma de fuego 79.33%; arma blanca 11.25% y objeto contundente 4.83%.

Infografía 9: Casos e imputados con resultados definitivos por los delitos de homicidio y feminicidio 2018.

IMPUTADOS							
Homicidios	Feminicidios	Homicidios	Feminicidios	Homicidios	Feminicidios	Homicidios	Feminicidios
0	0	82	19	157	60	47	19
Salidas Alternas		Sentencias Absolutorias		Sentencias Condenatorias		Sobreseimientos	

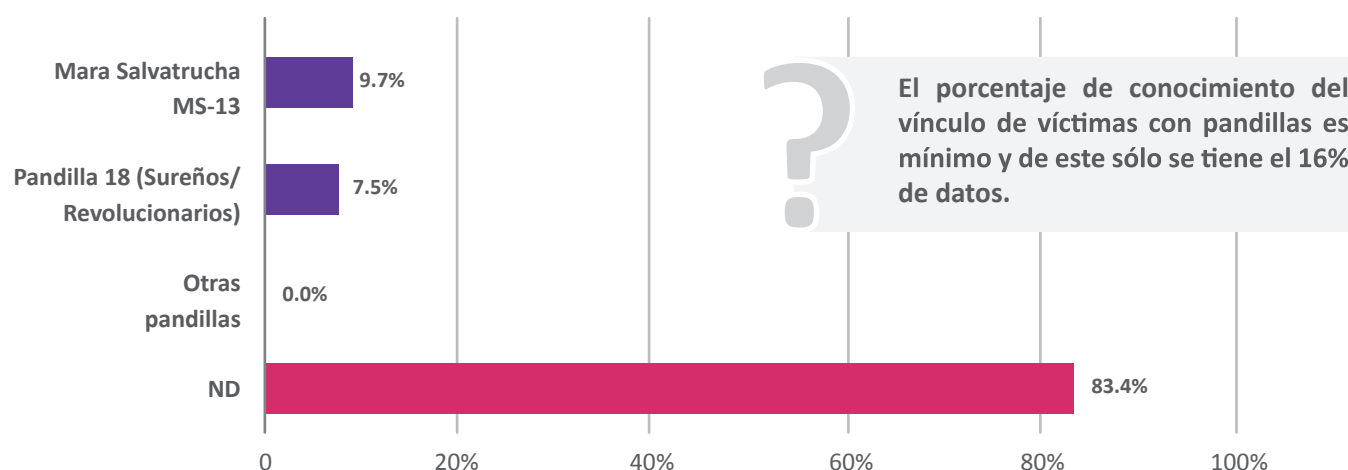
Fuente: SNDVM/MJSP-DIGESTYC, con datos proporcionados por FGR. El Salvador, 2018. Datos al 18 de febrero de 2019.

En el año 2018, la FGR logró condenar a 157 asesinos de mujeres, cuyas muertes violentas fueron calificadas como Homicidios. Las sentencias condenatorias representan el 54.90 % de los resultados judiciales en este tipo penal, rompiéndose la tendencia a la baja, que se observó en el trienio anterior, en que este tipo de sentencias representó el 58.5 % para el año 2015, 54.1 % para el año 2016 y 43.3 % para el año 2017.¹³

Para el año 2018, la FGR logró condenar a 60 feminicidas, estas sentencias condenatorias representaron el 61.22 % de los resultados. En el 2015, 2016 y 2017, estas sentencias representaron: el 53.3 %, 58.2 % y 57.6 %, respectivamente, lo cual indica que el año en análisis el porcentaje de condena ha incrementado en un 50%.

Una buena práctica que se observa tanto es los resultados de los procesos judiciales por Homicidio y Feminicidio, es la ausencia de personas imputadas que hayan accedido a una salida alterna al proceso, es decir, conciliación, procedimiento abreviado, criterios de oportunidad y suspensión condicional del procedimiento.

Gráfica 1: Mujeres víctimas de muertes violentas, por vínculos con pandillas. El Salvador, 2018.



Fuente: SNDVM/MJSP-DIGESTYC, con datos proporcionados por la Mesa Técnica de Conciliación de Cifras de Homicidios Dolosos. FGR, PNC e IML. El Salvador, 2018.

Al explorar la vinculación de las personas víctimas con pandillas en el año 2018, se tiene que, del total, el 9.07% pertenecen a la Mara Salvatrucha, el 7.51 % a pandilla 18 y 0.2 % a otras pandillas; mientras que el 83.4% de víctimas no posee registro sobre la vinculación con una pandilla.

13. Sobre la base de los resultados de la labor fiscal en la persecución penal de los hechos de violencia contra mujeres, correspondientes a Homicidios y Feminicidios, en relación con las personas a quienes se les imputó la comisión de dichos delitos, es importante aclarar que la información aquí presentada, en primer lugar, puede tratar sobre hechos que pudieron haber ocurrido antes del período que se analiza y, en segundo, no comprende todos los hechos ocurridos en dicho período, ya que estos podrían estar pendientes de resolución definitiva.

Tabla 3. Victimarios de muertes violentas de víctimas mujeres y hombres, por rango de edad y sexo. El Salvador, 2018.

Rango de edad	Victimarios de muertes violentas			
	Hombre	Mujer	ND	Total
12-14	7	2	-	9
15-19	392	12	-	404
20-24	537	16	-	553
25-29	304	7	-	311
30-34	157	3	-	160
35-39	87	5	1	93
40-44	54	2	-	56
45-49	22	2	-	24
50-54	18	1	-	19
55-59	4	1	-	5
60-64	3	-	-	3
65-69	2	-	-	2
70-74	1	-	-	1
ND	1,035	68	2	2,825
Total	2,623	119	1,723	4,465

Al analizar las características de las personas victimarias en los casos de muertes violentas, se tiene información en el 61.41% sobre su sexo y en el 36.73% sobre su edad.

Se observa que el 58.75 % de los victimarios son hombres, el 2.67 % son mujeres y en el 38.59 % no posee registro del sexo de la persona victimaria. El 53 % de los victimarios hombres, tiene entre 15 y 34 años y un 40 % se desconoce su edad. En el caso de las mujeres victimarias, en el 57,14 % de ellas, se desconoce su edad, aunque puede notarse que el 23.53 % tiene entre 15 y 24 años. Por lo tanto, son hombres y mujeres jóvenes, quienes cometen hechos feminicidas y homicidas.

Fuente: SNDVM/MJSP-DIGESTYC, con datos proporcionados por FGR, para El Salvador 2018

Tabla 4: Victimarios de muertes violentas por vínculo con pandillas. El Salvador, 2018.

Grupo delictivo	Hombre	Mujer	ND	Total general
Mao Mao	1	-	-	1
Mara Salvatrucha (MS)	766	20	86	872
Pandilla 18	318	12	93	423
ND	1538	87	1544	3169
Total general	2623	119	1723	4465

Fuente: SNDVM/MJSP-DIGESTYC, con datos proporcionados por FGR, para El Salvador 2018

En cuanto a los vínculos de los victimarios con pandillas en el 2018, únicamente en el 29.03 % del total (incluyendo las personas victimarias de quienes se desconoce el sexo), se tienen indicios que estas personas se relacionan con alguno de estos grupos delictivos. Entre los que están identificados por pertenencia a pandillas se desglosa: Mara Salvatrucha (872) y Pandilla 18 (423).

Al desagregar la información, se observa la misma tendencia en mujeres y hombres victimarios sobre pertenencia a una pandilla, ya que en su mayoría pertenecen a la Mara Salvatrucha.

// 2.1. Violencia Feminicida

Suicidios

Tabla 5. Víctimas de suicidio por sexo y medios utilizados. El Salvador, 2018.

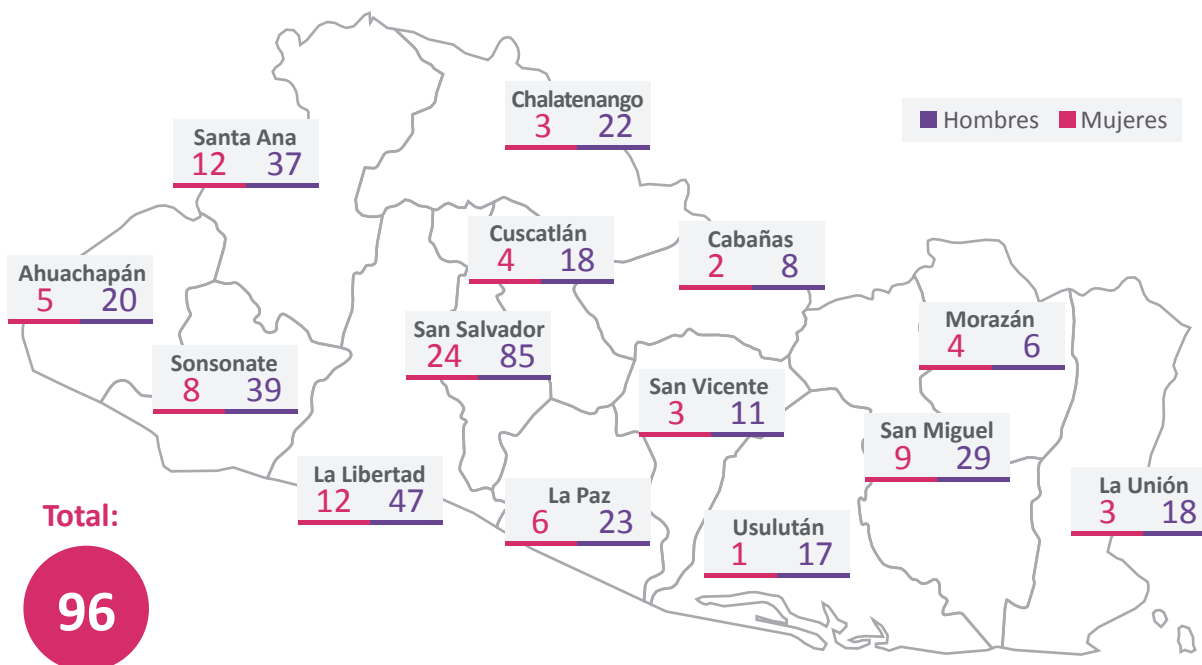
■ Hombres ■ Mujeres



Fuente: SNDVM/MJSP-DIGESTYC, con datos proporcionados por IML. El Salvador, 2018.

En el 2018, un total de 476 personas perdieron la vida a causa del suicidio. De ese total, 20 % fueron mujeres y 80%, hombres. Esta es la misma tendencia observada en los últimos 3 años (2015-2017). Los medios más utilizados, independientemente del sexo, fueron el ahorcamiento seguido de intoxicación. Sin embargo, los hombres recurren más al ahorcamiento (58.95 %), mientras que las mujeres al uso de sustancias tóxicas (53.13 %) este mismo comportamiento se observó en el año 2015 y 2017.

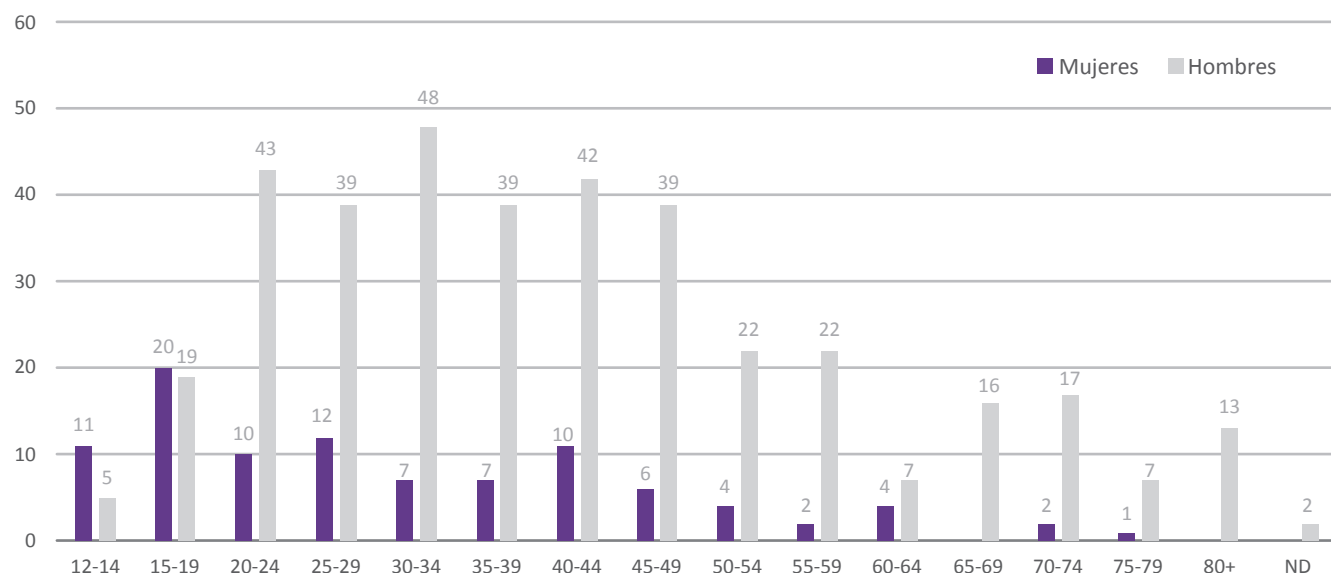
Tabla 6. Cantidad de reconocimientos por suicidios, según sexo, departamento de hallazgo y medios utilizados. El Salvador, 2018.



Fuente: SNDVM/MJSP-DIGESTYC, con datos proporcionados por IML. El Salvador, 2018.

En el año 2018, el departamento de San Salvador posee el porcentaje más alto de reconocimientos de personas por suicidio, el 25 % en las mujeres y el 22.37 % en los hombres, seguido por La Libertad, con el 12.50 % para las mujeres y 12.37 % para los hombres.

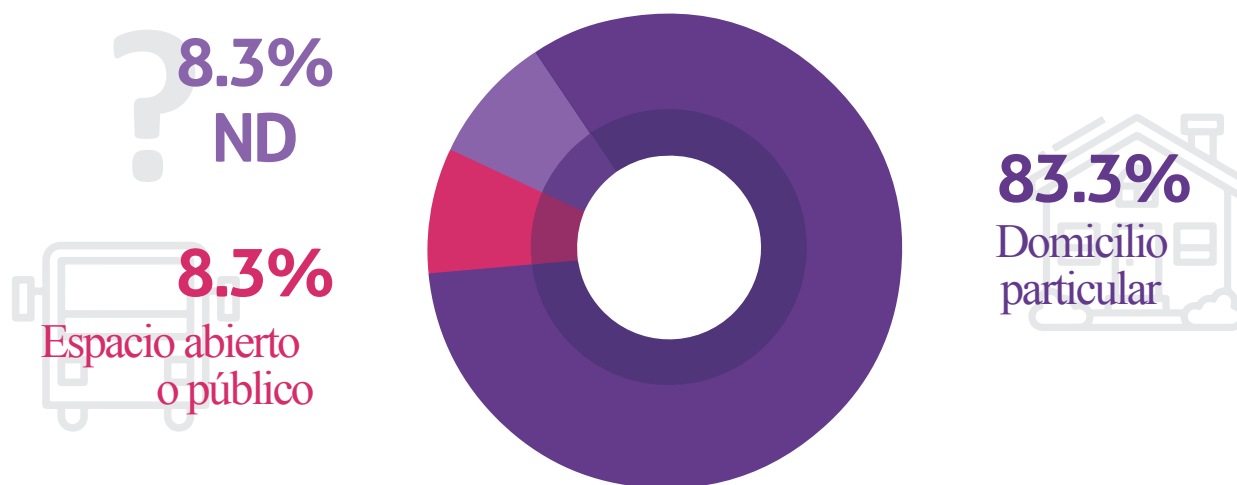
Gráfica 2: Cantidad de reconocimientos realizados por suicidio a mujeres y hombres por rango de edad. El Salvador, 2018.



Fuente: SNDVM/MJSP-DIGESTYC, con datos proporcionados por IML. El Salvador, 2018.

Para el año 2018, el 55.21 % de las mujeres que ejercieron suicidio, se concentra entre los 12 y 29 años de edad, observándose un aumento en el segmento entre 40 y 44 años de edad. Los hombres comienzan a ejercer suicidio a mayor edad, entre los 20 y 49 años, se concentra el 65.79 % de ellos.

Gráfica 3: Porcentajes de reconocimientos practicados en mujeres, por suicidios, según lugar de hallazgo. El Salvador, 2018.



Fuente: SNDVM/MJSP-DIGESTYC, con datos proporcionados por IML. El Salvador 2018

La mayoría de reconocimientos practicados en mujeres víctimas de suicidio durante el año 2018, revelan que el lugar de hallazgo es mayoritariamente el domicilio particular (83%). No se registra ningún suicidio en otras categorías como: escuelas u otras instancias educativas; entorno de atención institucional; bartolinas, centros penitenciarios o centros de detención u otros establecimientos comerciales no residenciales.

Muertes maternas

Infografía 10: Total de muertes maternas directas. El Salvador, 2018.

23 muertes maternas directas¹⁴



Fuente: SNDVM/MJSP-DIGESTYC, con datos proporcionados por MINSAL, para El Salvador 2018

// 2.2. Violencia Sexual

Infografía 11: Víctimas de violencia sexual por sexo. El Salvador, 2018.

Delitos contra la Libertad Sexual. Código Penal.				Delitos contra la Libertad Sexual. LEIV.		
 6,142 MUJERES	 532 HOMBRES	 81 N/D	6,755 TOTAL	131 Difusión de Pornografía (51 LEIVM)	23 Inducción, Promoción y Favorecimiento de Actos Sexuales o Eróticos por Medios Informáticos o Electrónicos (49 LEIVM)	154 TOTAL

Fuente: SNDVM/MJSP-DIGESTYC, con datos proporcionados por FGR. El Salvador 2018

Como se ha mencionado en reiteradas ocasiones, la “violencia sexual” es por antonomasia, violencia patriarcal o misógina, y tal como lo explica la autora Rita Segato, como uno más de los crímenes del patriarcado, tiene como finalidad, expresar las formas contemporáneas del poder:

“...[L]a expresión «violencia sexual» confunde, pues aunque la agresión se ejecute por medios sexuales, la finalidad de la misma no es del orden de lo sexual sino del orden del poder; 2) no se trata de agresiones originadas en la pulsión libidinal traducida en deseo de satisfacción sexual, sino que la libido se orienta aquí al poder y a un mandato de pares o cofrades masculinos que exige una prueba de pertenencia al grupo; 3) lo que refrenda la pertenencia al grupo es un tributo que, mediante exacción, fluye de la posición femenina a la masculina, construyéndola como resultado de ese proceso; 4) la estructura funcional jerárquicamente dispuesta que el mandato de masculinidad origina es análoga al orden mafioso; 5) mediante este tipo de violencia el poder se expresa, se exhibe y se consolida de forma truculenta ante la mirada pública, por lo tanto representando un tipo de violencia expresiva y no instrumental”¹⁵.

14. Para el presente informe se excluyeron del indicador de muertes maternas, las muertes maternas categorizadas como indirectas, tardías y otras no relacionadas, así como los suicidios por envenenamiento.

15. Segato, Rita Laura, La guerra contra las mujeres. Traficante de Sueños. Primera Edición. Madrid, diciembre, 2016. Disponible en: https://www.traficantes.net/sites/default/files/pdfs/map45_segato_web.pdf

Las estadísticas evidencian que sigue siendo un tipo de violencia ejercido contra la población femenina, 9 de cada 10 víctimas son mujeres. En 2018, en promedio 17 mujeres denunciaron hechos de violencia sexual.

Para el año 2018, se registraron 154 hechos constitutivos de delitos contra la Libertad Sexual, tipificados en la LEIV, estos son: Difusión de Pornografía (85.06%), consistente en publicar, compartir, enviar o distribuir material pornográfico por cualquier medio informático o electrónico en el que se utilice la imagen o identidad de la mujer sin su consentimiento e Inducción, Promoción y Favorecimiento de Actos Sexuales o Eróticos por Medios Informáticos o Electrónicos (14.94%), es decir, publicar, distribuir, enviar, promover, facilitar, administrar, financiar u organizar, de cualquier forma la utilización de mujeres, mayores de dieciocho años, sin su consentimiento en actos sexuales o eróticos, utilizando medios informáticos o electrónicos, ya sea de manera individual, colectiva u organizada.

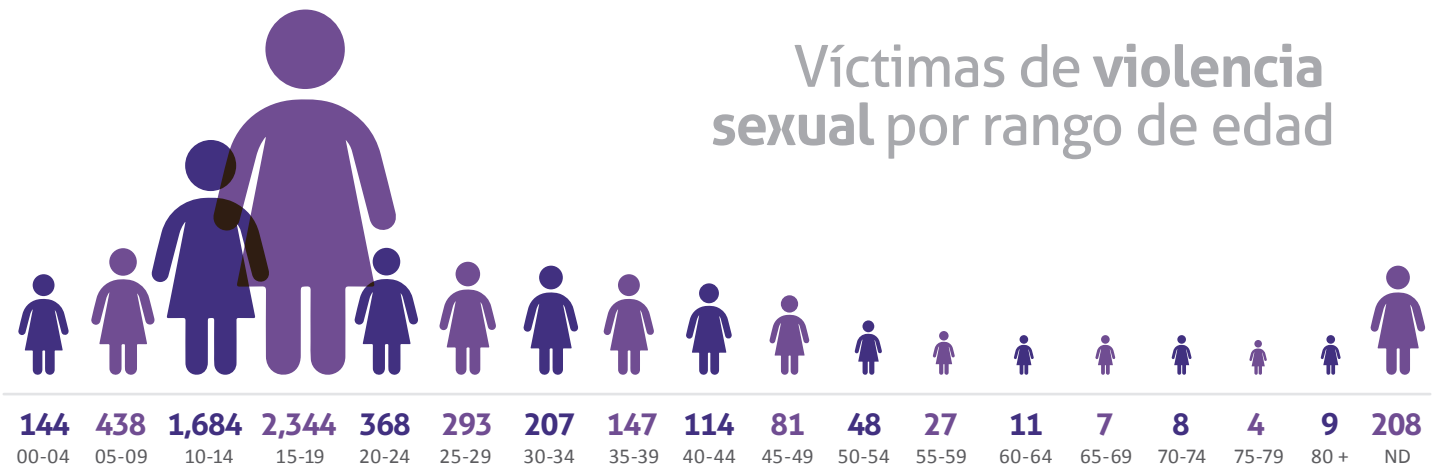
Tabla 7: Mujeres víctimas de violencia sexual, por delitos con mayor cantidad de denuncias. El Salvador, 2018.

Delitos contra la libertad sexual	Mujeres
Violacion	2,600
Estupro	1,233
Acoso Sexual	864
Agresión sexual	820
Otras Agresiones sexuales	373
Otros delitos	252
Total	6,142

Fuente: SNDVM/MJSP-DIGESTYC, con datos proporcionados por FGR. El Salvador 2018

Se visibilizan los hechos de violencia sexual en contra de las mujeres por delitos de mayor cometimiento, unificados por tipo penal básico¹⁶, evidenciando que la Violación tiene el 44.14% de los hechos, en relación a la muestra obtenida por delitos, seguido del Estupro con 20.93%.

Infografía 12: Víctimas de violencia sexual en todas sus formas por rango de edad. El Salvador, 2018.



Fuente: SNDVM/MJSP-DIGESTYC, con datos proporcionados por FGR. El Salvador 2018

16. Ver anexo 1: Clasificación de Delitos contra la Libertad Sexual.

El 74.33 % de las víctimas de hechos de violencia sexual, ambos sexos, tenía menos de 19 años, en este sentido, tal como lo expresa Rita Segato:

“Sobre la violación como método, insisto en que, en el nuevo contexto bélico, ella no es apropiación sino destrucción, es decir, la devastación física y moral de un organismo-pueblo. Es muy importante aquí hacer notar otra importante característica de este nuevo escenario de guerra: ese cuerpo en el que se ve encarnado el país enemigo, su territorio, el cuerpo femenino o feminizado, generalmente de mujeres o de niños y jóvenes varones, no es el cuerpo del soldado-sicario-mercenario, es decir, no es el sujeto activo de la corporación armada enemiga, no es el antagonista propiamente bélico, no es aquel contra quien se lucha, sino un tercero, una víctima sacrificial, un mensajero en el que se significa, se inscribe el mensaje de soberanía dirigido al antagonista”¹⁷.

Por otra parte, Marcela Lagarde afirma que: “La violencia imperante se recrudece en condiciones de menor desarrollo social de las mujeres [...]. La violencia se agrava en condiciones sociales permanentes o temporales de exclusión, de dependencia vital, de ciudadanía débil o de falta de ciudadanía de las mujeres”¹⁸. Esta situación es evidente cuando se observan las edades de las mujeres sometidas a violencia sexual, el 68.24% de las que interpusieron una denuncia, tenían entre 10 y 19 años.

Infografía 13: Mujeres víctimas de violencia sexual por mes y día de la denuncia. El Salvador, 2018.



Fuente: SNDVM/MJSP-DIGESTYC, con datos proporcionados por FGR, para El Salvador 2018

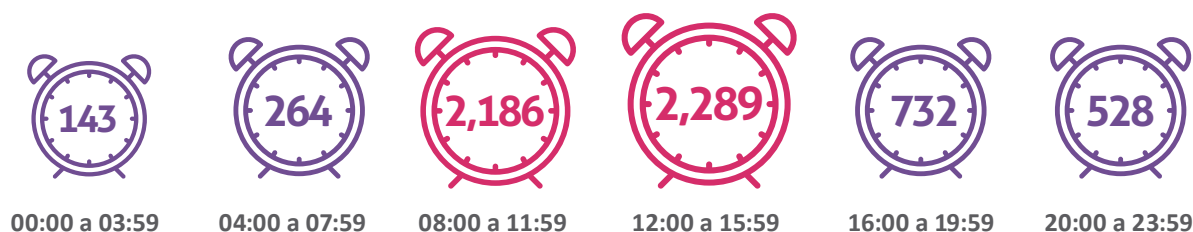
En el 2018, el promedio mensual de denuncias de hechos de violencia fue, aproximadamente, de 511. Los meses que superaron ese promedio en el año en estudio fueron mayo (563); junio (624), julio (641); agosto (581) y septiembre (576).

17. Segato, Rita Laura, La guerra contra las mujeres. Traficante de Sueños. Primera Edición. Madrid, diciembre, 2016. Disponible en: https://www.traficantes.net/sites/default/files/pdfs/map45_segato_web.pdf

18. Lagarde y de los ríos, Marcela. Ensayo: Antropología, Feminismo y Política: Violencia Feminicida y Derechos Humanos de Las Mujeres. Universidad Autónoma de México (UNAM). Sin fecha. Disponible en: <https://www.ankulegi.org/wp-content/uploads/2012/03/0008Lagarde.pdf>.

Las denuncias de hechos de violencia contra las mujeres, en su mayoría, se registran entre el lunes y el viernes, en esos días se concentra el 88.72% de víctimas, siguiendo el mismo comportamiento del último trienio (2015-2017). El 73.04 % de los registros se acumulan en los días martes, miércoles, jueves y viernes.

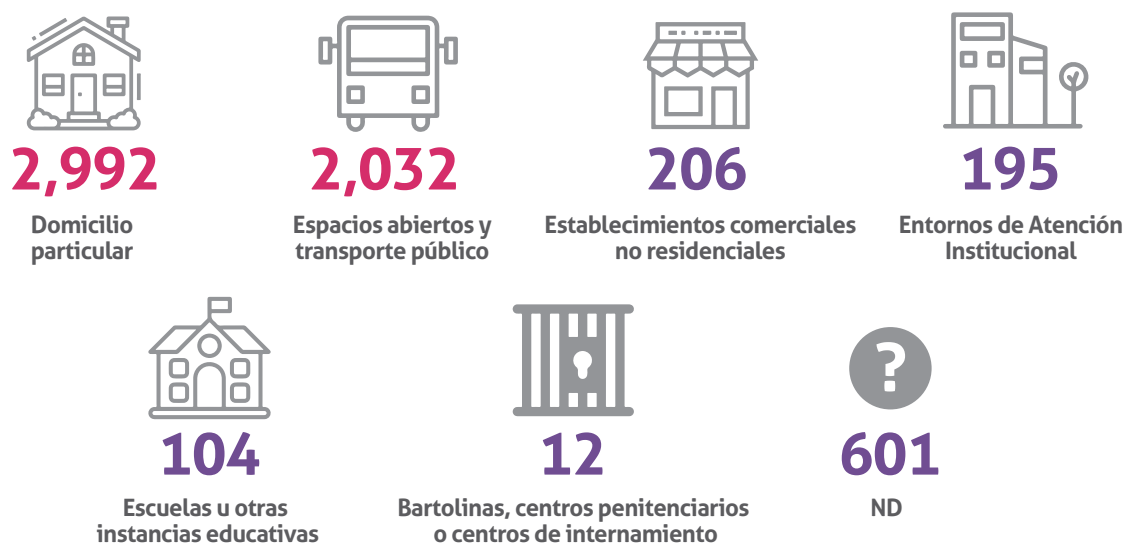
Infografía 14: Mujeres víctimas de violencia sexual por hora de la denuncia. El Salvador, 2018.



Fuente: SNDVM/MJSP-DIGESTYC, con datos proporcionados por FGR. El Salvador 2018

El horario en que se registran la mayoría de denuncias de los hechos de violencia sexual contra las mujeres, se ha mantenido en los últimos años y va desde las 8:00 hasta las 15:59. Así, para 2016, en este horario se concentra el 65 % de los hechos, para 2017 el 64 % y para 2018 el 72.86%.

Infografía 15: Mujeres víctimas de violencia sexual por tipo del lugar del hecho. El Salvador, 2018.



Fuente: SNDVM/MJSP-DIGESTYC, con datos proporcionados por FGR. El Salvador 2018

Para el año en análisis, el tipo de lugar de ocurrencia de los hechos de violencia sexual¹⁹, con más alto porcentaje de incidencia, sigue siendo el domicilio particular. Aproximadamente 5 de cada 10 víctimas enfrentaron los hechos de violencia denunciados en este espacio. Para el 2016, en el domicilio particular se ejecutaron el 47.0 % de los hechos; para el 2017 el 50.01 % y para el 2018 el 48.71 %.

Seguido de los espacios abiertos y el transporte público, los que constituyen el segundo tipo de lugar donde ocurren más hechos de violencia sexual contra las mujeres, alcanzando el 33.08% para el año 2018.

19. Ver anexo 2: Tipo de Lugar del Hecho, según clasificador internacional (UNODC).

Infografía 16: Mujeres víctimas de violencia sexual por instituciones de procedencia del caso. El Salvador, 2018.

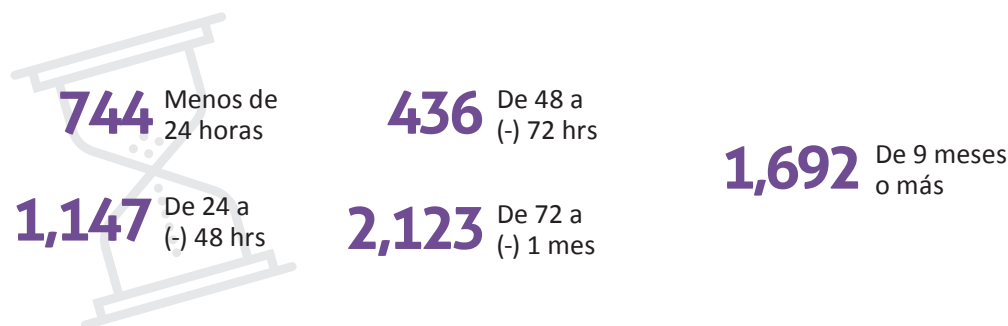


Fuente: SNDVM/MJSP-DIGESTYC, con datos proporcionados por FGR. El Salvador 2018

En el año 2015, el 62.5 % de las denuncias por violencia sexual, ingresó directamente a alguna de las instituciones que conforman el Sector Justicia; sin embargo, este porcentaje disminuyó para los siguientes años, representando para el 2016 el 56.6 %; para el 2017 el 58.7 % y para el año 2018, el 59.51 %.

Para el año 2018, continúa siendo la PNC (40.56 %) la institución de donde proviene la mayor cantidad de mujeres referidas a la FGR, seguida del CONNA (23.41 %) y, en tercer lugar, está el grupo de mujeres que acude directamente a la FGR (14.77 %).

Infografía 17: Mujeres víctimas de violencia sexual por rango de interposición de la denuncia posterior al hecho. El Salvador, 2018.



Como ya se mencionó²⁰, de acuerdo con los lineamientos técnicos del MINSAL para la atención de casos de violencia sexual, y en los casos de contacto sexual, *“la profilaxis para ITS debe de aplicarse a todas aquellas mujeres que consultan en un período menor o igual a 72 horas, desde el momento de la agresión sexual”*.

Además, el mismo documento señala que, para la atención de mujeres afectadas una vez se identifica o sospecha de violencia sexual con violación/penetración de menos de 72 horas hasta 5 días de ocurrido el hecho, la víctima debe ser referida a nivel hospitalario para profilaxis de ITS, VIH y embarazo. También señala que *“generalmente las evidencias forenses se deben recolectar en un período máximo de 72 horas después de la violencia sexual”*.

Es ahí donde radica la importancia de evidenciar el porcentaje de mujeres víctimas de violencia sexual que denuncian los hechos antes de transcurridas las primeras 72 horas, principalmente cuando los hechos constitutivos del delito tienen un alto riesgo de embarazo, transmisión de ITS o VIH. También incide en los resultados del proceso penal, en relación a la obtención o no de las pruebas forenses correspondientes.

Para el año 2018, el 12.11 % de las mujeres víctimas de delitos contra la Libertad Sexual interpusieron la denuncia en las primeras veinticuatro horas de ocurridos los hechos, el 30.79 % antes de transcurridas cuarenta y ocho horas y el 37.89 % antes de las setenta y dos horas.

20. Ministerio de Salud, Lineamientos técnicos de atención integral a todas las formas de violencia. San Salvador, marzo de 2012, citado en: Gobierno de El Salvador. Informe sobre hechos de violencia contra las Mujeres, El Salvador, 2016 y 2017. Ministerio de Justicia y Seguridad Pública y Dirección General de Estadística y Censos San Salvador, El Salvador, 2018.

Al desagregar los datos, por delitos, en el caso de la Violación, en sus diferentes modalidades, el 31.54% de las mujeres víctimas interpusieron la denuncia en las primeras veinticuatro horas de ocurridos los hechos, el 48.92 % antes de transcurridas cuarenta y ocho horas y el 54.85 % antes de las setenta y dos horas.

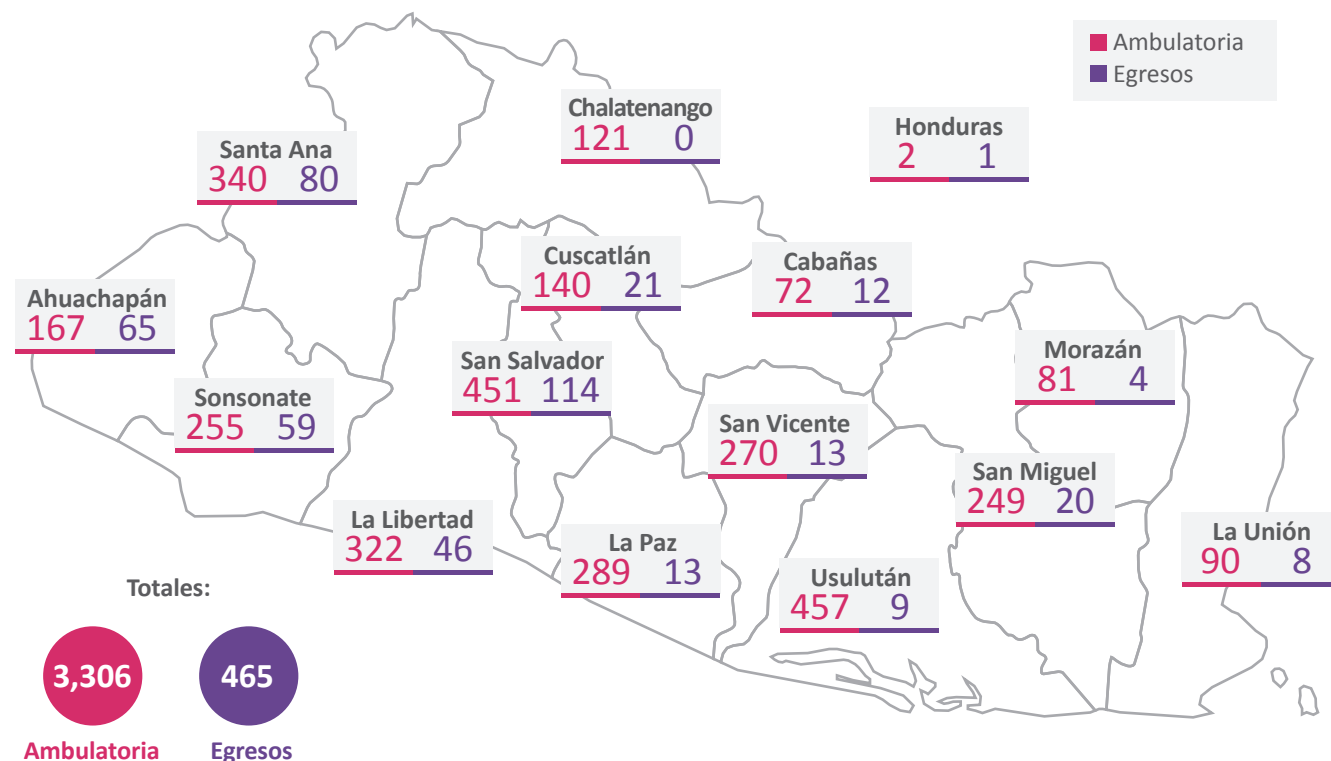
En el caso del Estupro, en sus diferentes modalidades, el 27.49 % de las mujeres víctimas interpusieron la denuncia en las primeras veinticuatro horas de ocurridos los hechos, el 39.42 % antes de transcurridas cuarenta y ocho horas y el 44.44 % antes de las setenta y dos horas.

En el caso del Acoso Sexual, en sus diferentes modalidades, el 23.50 % de las mujeres víctimas interpusieron la denuncia en las primeras veinticuatro horas de ocurridos los hechos, el 44.91 % antes de transcurridas cuarenta y ocho horas y el 54.40 % antes de las setenta y dos horas.

En el caso de Agresiones Sexuales, en sus diferentes modalidades, el 26.83 % de las mujeres víctimas interpusieron la denuncia en las primeras veinticuatro horas de ocurridos los hechos, el 49.76 % antes de transcurridas cuarenta y ocho horas y el 57.68 % antes de las setenta y dos horas.

En general, la mayoría de mujeres realizan la denuncia por delitos contra su libertad sexual antes de transcurrido un mes desde la perpetración del hecho, representando para el 2016 el 70 %; para el 2017 el 71 % y para el 2018, el 72.45 %.

Infografía 18: Víctimas de violencia sexual, según atenciones brindadas por servicios de salud. El Salvador, 2018.



Fuente: SNDVM/MJSP-DIGESTYC, con datos proporcionados por MINSAL. El Salvador 2018

Los establecimientos de salud del MINSAL, brindaron en el 2018, un total de 3,771 atenciones a mujeres víctimas de violencia sexual. De este total, 3,306 corresponde a consultas de primera vez y subsecuentes, atendidas por abuso sexual, ambulatorias y 465 a egresos hospitalarios, es decir, mujeres que enfrentaron hechos de violencia sexual y requirieron de hospitalización.

Los Departamentos de residencia de las víctimas, que recibieron atenciones en consulta ambulatoria, con más alto porcentaje de registros, fueron: Usulután (13.82 %); San Salvador (13.64 %); Santa Ana (10.28 %) y La Libertad (9.74 %).

En el caso de las mujeres que requirieron hospitalización, destacan como Departamentos de residencia de las víctimas: San Salvador (24.52%); Santa Ana (17.20%); Ahuachapán (13.98%) y Sonsonate (12.69%).

Infografía 19: Violencia sexual y embarazos en adolescentes según MINEDUCYT. El Salvador, 2018.



Fuente: SNDVM/MJSP-DIGESTYC, con datos proporcionados por MINEDUCYT. El Salvador 2018.
Observatorio de la Violencia del MINEDUCYT. Censo Escolar.

El observatorio de la violencia del MINEDUCYT, reporta 87 hechos de violencia contra alumnas. Además, registra un total de 173 alumnas embarazadas.

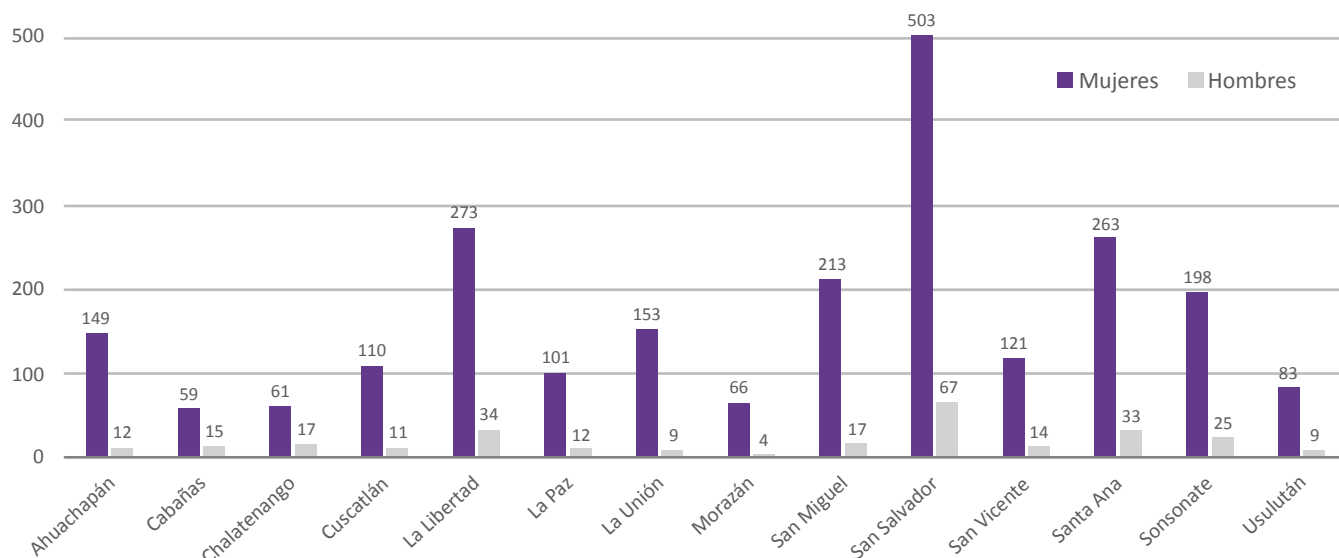
Infografía 20: Embarazos en adolescentes con diagnóstico de Abuso Sexual (MINSAL 2018 CIE 10 T74.2). El Salvador, 2018.



El MINSAL reportó al SNDVM un total de 710 adolescentes embarazadas, de quienes se registra además un diagnóstico primario (75.63 %) o secundario de abuso sexual, es decir, en los que el personal de salud encuentra evidencias que le llevan a determinar que las adolescentes están enfrentando hechos de violencia sexual.

Fuente: SNDVM/MJSP-DIGESTYC, con datos proporcionados por MINSAL. El Salvador 2018

Gráfica 4: Peritajes realizados a mujeres y hombres, víctimas de agresión sexual. El Salvador, 2018.



Fuente: SNDVM/MJSP-DIGESTYC, con datos proporcionados por IML. El Salvador 2018

Los registros del IML correspondientes a peritajes médico legales realizados en víctimas de violencia sexual, muestran que, para los años 2016, 2017 y 2018, aproximadamente 9 de cada 10 fueron mujeres, lo cual se corresponde con los datos proporcionados por la FGR, al desagregar a las víctimas en razón de su sexo.

Los Departamentos donde se han practicado los mayores porcentajes de peritajes a mujeres víctimas de violencia sexual, son: San Salvador (21.38%); La Libertad (11.60 %) y Santa Ana (11.18 %).

Es importante hacer notar, que este dato corresponde más con la eficacia en el procesamiento de los hechos de violencia sexual, que, con el lugar de ocurrencia de los mismos, puesto que son aquellos casos en los que FGR solicitó la práctica de dicha evaluación pericial, sin embargo, 3 de los Departamentos coinciden con los que reporta MINSAL como los de mayor incidencia de atenciones a víctimas de violencia sexual: San Salvador, Santa Ana y La Libertad.

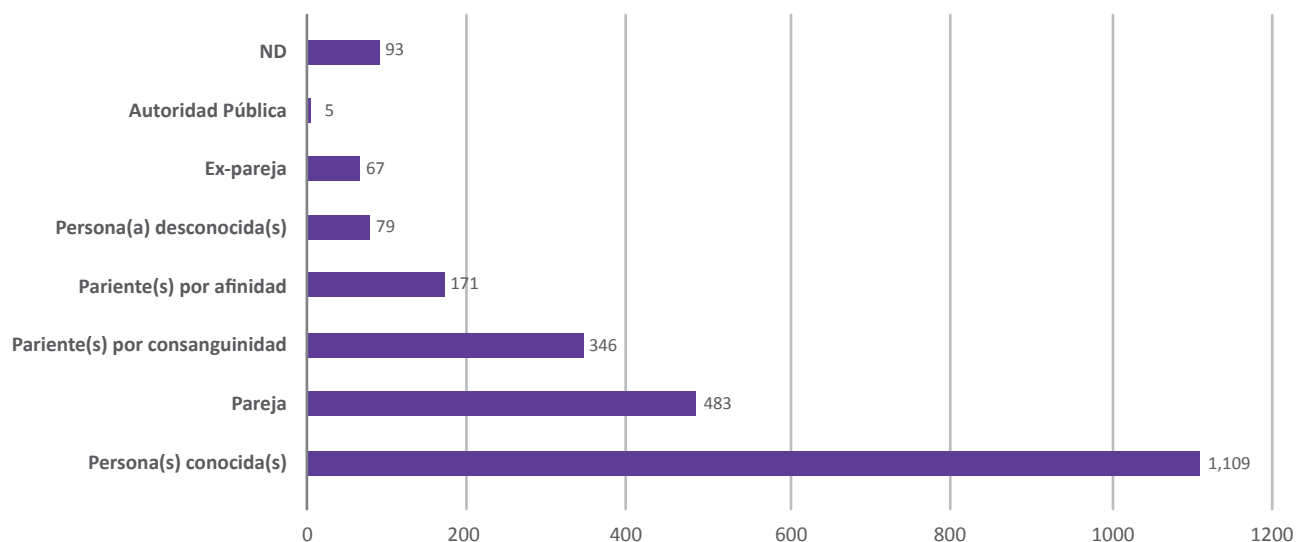
Gráfica 5: Peritajes de mujeres víctimas por lugar del hecho de la agresión sexual. El Salvador, 2018.



Fuente: SNDVM/MJSP-DIGESTYC, con datos proporcionados por IML. El Salvador 2018

La información que arrojan los peritajes practicados por IML, profundizan en cuanto a la información sobre los hechos de violencia, y ratifican como el lugar que representa el riesgo más alto para que una mujer enfrente violencia sexual, el domicilio particular (61 %), seguido de espacios abiertos y transporte público (14 %).

Gráfica 6. Vínculo entre victimarios y víctimas mujeres, por peritajes de agresión sexual. El Salvador, 2018.



Fuente: SNDVM/MJSP-DIGESTYC, con datos proporcionados por IML. El Salvador 2018

De un total de 2,353 peritajes, realizados por el Instituto de Medicina Legal, se reportan 1,286 con evidencia de violación, 566 de otras agresiones sexuales y 67 de estupro, es decir, que en el 97.15 % de exámenes médico legales, existen claras evidencias de violencia sexual. En el 2.85 % de los peritajes, no se registran evidencias; esto último, no es indicativo de inexistencia de los hechos denunciados, puesto que, en algunos casos, debido al tiempo transcurrido, los medios empleados para someter a las víctimas, acciones realizadas por las víctimas, posteriormente a los hechos, como: asearse, cambiarse la vestimenta, entre otras, pudieron generar la destrucción, pérdida o contaminación de las pruebas.

En relación al vínculo entre victimarios y víctimas mujeres, los peritajes médico legales revelan que, en la mayoría de los hechos, las víctimas conocen a sus agresores (47.13 %); tienen un vínculo de pareja actual o anterior (23.37%) o de consanguinidad o afinidad (21.97 %). Solamente en un 3.36 % de peritajes, las víctimas expresan desconocer a sus agresores.

Infografía 21: Victimarios de violencia sexual contra las mujeres, por sexo. El Salvador, 2018.



Fuente: SNDVM/MJSP-DIGESTYC, con datos proporcionados por FGR. El Salvador 2018

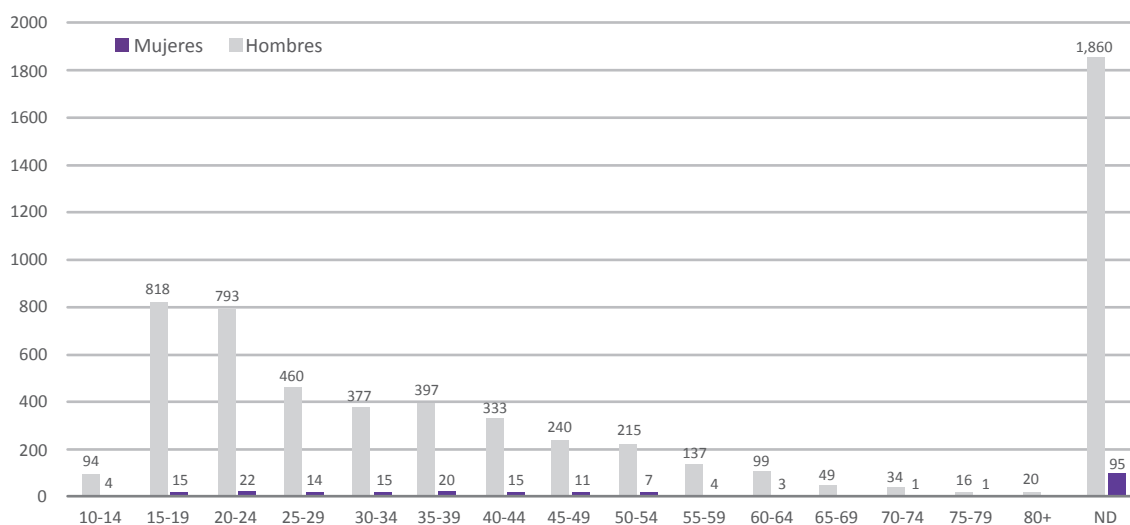
Entre 2015 y 2018, 24,118 personas han sido denunciadas como agresoras sexuales. De este total, el 87 %, fueron hombres, el 3 % mujeres y en un 10 % de los casos se desconoce el sexo de dicha persona. Para el año 2018, los registros muestran que, el 29% de los hombres victimarios, tenían menos de 24 años de edad, a medida que aumenta la edad, disminuye su peligrosidad como agresores sexuales.

Como ya quedó demostrado, las víctimas de este tipo de violencia son en su mayoría las mujeres, principalmente las niñas, adolescentes y jóvenes, pero, además, sus victimarios son, también en su mayoría, hombres. Y es aquí donde cobran sentido las palabras de Rita Segato quien expresa:

“[...] los crímenes sexuales no son obra de desviados individuales, enfermos mentales o anomalías sociales, sino expresiones de una estructura simbólica profunda que organiza nuestros actos y nuestras fantasías y les confiere inteligibilidad. En otras palabras: el agresor y la colectividad comparten el imaginario de género, hablan el mismo lenguaje, pueden entenderse [...] Sucede que el violador emite sus mensajes a lo largo de dos ejes de interlocución y no solamente de uno, como generalmente se considera, pensándose exclusivamente en su interacción con la víctima. En el eje vertical, él habla, sí, a la víctima, y su discurso adquiere un cariz punitivo y el agresor un perfil de moralizador, de paladín de la moral social porque, en ese imaginario compartido, el destino de la mujer es ser contenida, censurada, disciplinada, reducida, por el gesto violento de quien reencarna, por medio de este acto, la función soberana [...] [y en] un eje horizontal de interlocución [...] Aquí, el agresor se dirige a sus pares, y lo hace de varias formas: les solicita ingreso en su sociedad y, desde esta perspectiva, la mujer violada se comporta como una víctima sacrificial inmolada en un ritual iniciático; compite con ellos, mostrando que merece, por su agresividad y poder de muerte, ocupar un lugar en la hermandad viril y hasta adquirir una posición destacada en una fratría que solo reconoce un lenguaje jerárquico y una organización piramidal”²¹.

Por ello, las políticas de seguridad deben incluir acciones integrales, en coordinación con todas las instituciones estatales, para desmontar el modelo hegemónico de masculinidad, que tiene un elevado costo social, y que se vincula claramente con las organizaciones criminales y pandillas, las cuales aprovechan y reproducen ese imaginario de *hombre hiper violento*.

Gráfica 7: Victimarios de violencia sexual, por rango de edad. El Salvador, 2018.



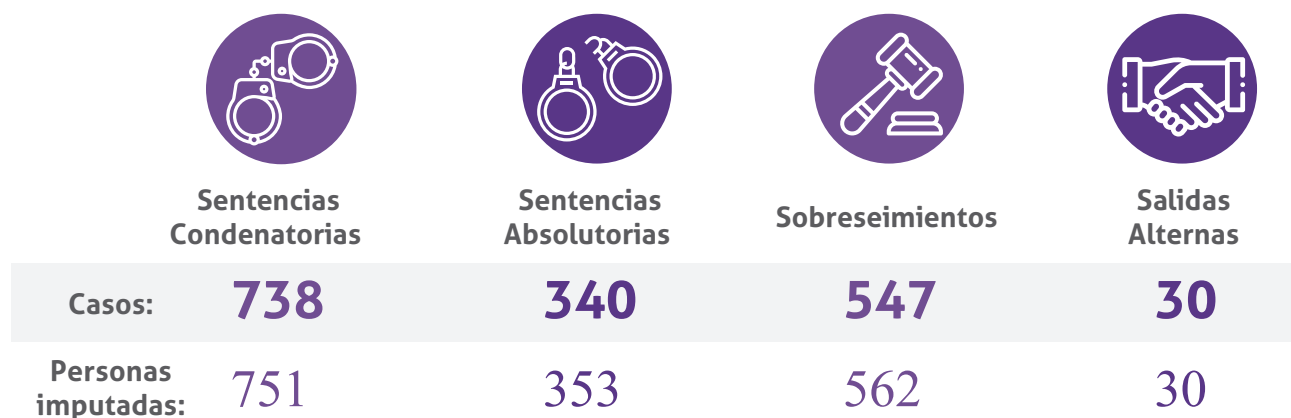
Fuente: SNDVM/MJSP-DIGESTYC, con datos proporcionados por FGR. El Salvador 2018

21. Segato, Rita Laura, La guerra contra las mujeres. Traficante de Sueños. Primera Edición. Madrid, diciembre, 2016. Disponible en: https://www.traficantes.net/sites/default/files/pdfs/map45_segato_web.pdf

Para el año 2018, se cuenta con registros sobre la edad de las personas agresoras en el 69 % de ellas. Al desagregar esta información por sexo, se observa que en el caso de los hombres se desconoce en el 31.30 % y en el caso de las mujeres en el 41.81 %.

El 27% de las personas agresoras sexuales tienen entre 15 y 24 años, después de esos rangos etarios, los porcentajes van decreciendo.

Infografía 22: Casos e imputados con resultados definitivos por violencia sexual. El Salvador, 2018.



Fuente: SNDVM/MJSP-DIGESTYC, con datos proporcionados por FGR. El Salvador 2018

En los delitos contra la libertad sexual, los datos revelan que las sentencias condenatorias por la comisión de este tipo de delitos se han incrementado año con año, para 2015 representaron el 36.9 %, para 2016 el 42.5 % y para 2017, el 45.0 %, con una disminución de 1 punto porcentual para el año 2018, en relación al año próximo anterior, es decir, el 44.28 %. Sin embargo, las sentencias absolutorias también han aumentado: 19.2 %, 18.2 %, 20.4 % y 20.81 % para los años 2015, 2016, 2017 y 2018 respectivamente.

Una señal de alarma para el año 2018, que no se registró en el trienio anterior, es la existencia de 30 resultados correspondientes a salidas alternas en el proceso, lo cual es preocupante porque, en general, favorecen a los victimarios y dificultan el acceso a la justicia para las víctimas.

Los sobreseimientos sí presentan una clara tendencia a la baja entre el 2015 y el 2018: 43.93 %; 39.31 %; 34.55 % y 33.14 %, respectivamente.

Tabla 8. Victimarios de violencia sexual contra mujeres, según agrupación delictiva. El Salvador, 2018.

Grupo delictivo	Hombre	Mujer	ND	Total
Mara Salvatrucha (MS)	178	3	41	222
Pandilla 18	94	6	42	142
Retirados (ERE)	2	-	-	2
Mao Mao	1	-	-	1
ND	5,667	218	517	-
Total	5,942	277	600	6,769

Fuente: SNDVM/MJSP-DIGESTYC, con datos proporcionados por FGR. El Salvador 2018

Para el año 2018, se desconoce la agrupación delictiva del 95 % de las personas victimarias. En el porcentaje que se conoce de este dato, se mantiene la misma tendencia que en el último trienio, es decir, la mayoría tiene vinculación con la Mara Salvatrucha.

// 2.3. Violencia Física

Infografía 23: Víctimas de violencia física por sexo. El Salvador, 2018.



Fuente: SNDVM/MJSP-DIGESTYC, con datos proporcionados por FGR. El Salvador 2018

A diferencia de las muertes violentas o la violencia sexual, la violencia física no presenta diferencias tan marcadas al desagregarla por sexo, puede observarse así, que de los hechos registrados por FGR, para el 2018, correspondiente a delitos que afectan la integridad física de las personas, 53.94 % fueron ejercidos contra hombres y 43.74 % contra mujeres.

Un total de 7,741 mujeres enfrentaron hechos de violencia física, la cual representó el 39.01 % del total de hechos de violencia contra las mujeres para el año 2018, siendo el indicador con el porcentaje más alto de víctimas.

Infografía 24: Víctimas de violencia física por rango de edad y sexo. El Salvador, 2018.

	00-04	05-09	10-14	15-19	20-24	25-29	30-34	35-39	40-44	45-49	50-54	55-59	60-64	65-69	70-74	75-79	80 +	ND
HOMBRES	132	194	230	751	1,571	1,383	995	878	727	571	432	320	264	162	157	101	117	712
MUJERES	90	154	218	638	1,221	1,171	864	798	634	446	372	215	192	120	94	79	80	355
ND	-	-	-	1	5	5	4	4	-	1	3	-	2	-	-	-	-	515

Fuente: SNDVM/MJSP-DIGESTYC, con datos proporcionados por FGR, El Salvador 2018

De acuerdo con los registros administrativos para el 2018, no existen grandes diferencias en cuanto a la edad de las víctimas, en razón de su sexo, el porcentaje mayor se encuentra en el rango etario de 20 a 24 con 15.56 %, seguido del rango de 25 a 29 con un 14.23%, siendo los rangos etarios con mayor porcentaje de hechos que se cometen en contra de ambos sexos, la diferencia máxima es de aproximadamente un punto; con excepción de las personas de quienes se desconoce su edad, que para las mujeres es el 7.34 % y para los hombres el 4.59 %.

Infografía 25: Mujeres víctimas de violencia física por mes y día de denuncia. El Salvador, 2018.



Fuente: SNDVM/MJSP-DIGESTYC, con datos proporcionados por FGR. El Salvador 2018

En promedio, cada mes ocurrieron 645 hechos de violencia física contra las mujeres, los meses que superaron dicho promedio, por la cantidad de denuncias fueron: febrero, mayo, julio, agosto, septiembre, noviembre y diciembre. Sin embargo, se puede notar que en el mes de agosto hubo un repunte considerable de 723 denuncias por agresiones físicas. Es de hacer notar que las diferencias de un mes a otro no son tan grandes. En cuanto al día de la semana que se presentan el mayor número de denuncias por agresiones físicas, es el lunes con 1377, también se observa que el sábado presenta el menor número de denuncias: 885.

Infografía 26: Mujeres víctima de violencia física por hora de la denuncia. El Salvador, 2018.

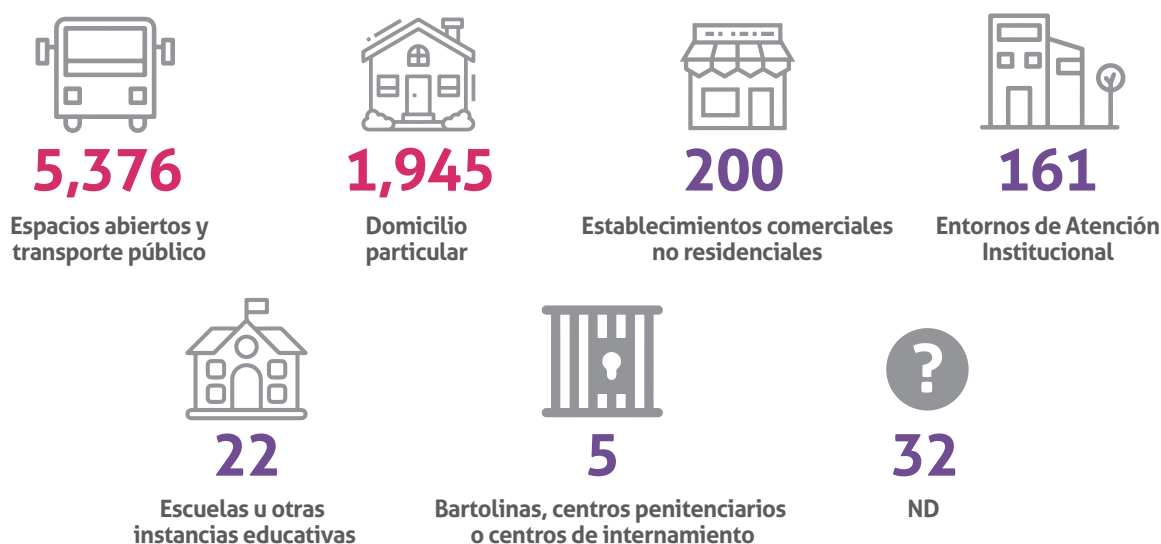
El 75.16% de denuncias de hechos de violencia física se registraron entre las 8:00 a.m. y antes de las 19:59 horas.



Fuente: SNDVM/MJSP-DIGESTYC, con datos proporcionados por FGR. El Salvador 2018

El 75.16% de denuncias de hechos de violencia física se registraron entre las 8:00 a.m. y antes de las 19:59 horas.

Infografía 27: Mujeres víctimas de violencia física por tipo del lugar del hecho. El Salvador, 2018.



Fuente: SNDVM/MJSP-DIGESTYC, con datos proporcionados por FGR. El Salvador 2018

En cuanto al tipo de lugar del hecho²², para el año 2018, aproximadamente el 70% de los hechos de violencia física ocurrieron en espacios abiertos y/o en el transporte público. Esta misma tendencia se observó en los años 2016 (65.30 %) y 2017 (65.5 %). El 25.13% se ejercieron en el domicilio particular.

Infografía 28: Mujeres víctimas de violencia física por instituciones de procedencia del caso. El Salvador, 2018.

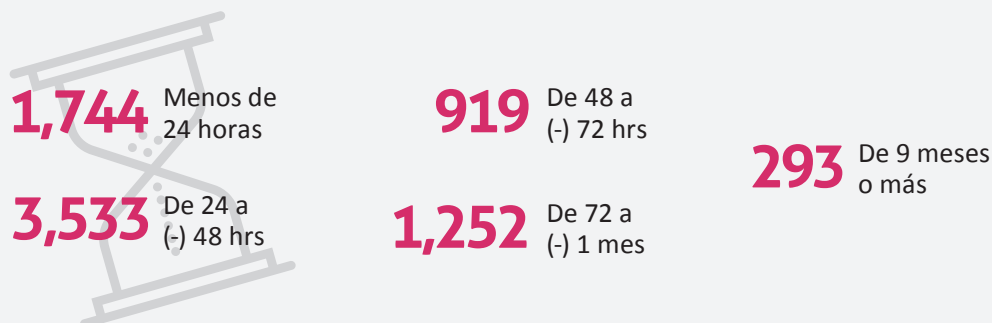


Fuente: SNDVM/MJSP-DIGESTYC, con datos proporcionados por FGR. El Salvador 2018

22. Ver anexo 2: Tipo de Lugar del Hecho, según clasificador internacional (UNODC).

Para el año 2018, el 96.67 % de las víctimas de violencia física, acudieron a una institución del sector justicia, comportamiento que es similar al registrado en los años 2016 (95.70 %) y 2017 (95.8 %). Optando la mayoría, por denunciar los hechos en la PNC (80.71 % en el 2018).

Infografía 29: Rango de interposición de la denuncia posterior al hecho. El Salvador, 2018.



Fuente: SNDVM/MJSP-DIGESTYC, con datos proporcionados por FGR. El Salvador 2018.

Para el año en análisis, el 80.04 % de las mujeres que enfrentaron hechos de violencia física, denunció los hechos antes de las 72 horas de su comisión. Sin embargo, solamente el 22.53 % de las mujeres denunciaron hechos de violencia física ante el Sector Justicia, antes de cumplirse las 24 horas de cometidos, a diferencia de los años 2016, que registró un 57.9 % y 2017, que registró un 51.0 %.

Infografía 30: Personas victimarias de violencia física contra las mujeres. El Salvador 2018.



Fuente: SNDVM/MJSP-DIGESTYC, con datos proporcionados por FGR. El Salvador 2018.

Si bien es cierto, no se observan diferencias considerables al desagregar el sexo de las víctimas, si es considerable la diferencia que se observa al hacer esta desagregación en el caso de los victimarios, grupo compuesto por el 71.48 % de hombres, el 15.45 % de mujeres y el 13.07 % por personas de sexo desconocido.

Tabla 9. Personas victimarias de violencia física contra víctimas mujeres y rango de edad. El Salvador, 2018.

Rango de edad	Hombre	Mujer	ND	Total
10-14	9	9	-	18
15-19	191	71	-	262
20-24	581	134	-	715
25-29	584	132	1	717
30-34	523	120	-	643
35-39	538	110	1	649
40-44	437	101	-	538
45-49	307	61	-	368
50-54	224	45	1	270
55-59	153	28	-	181
60-64	105	21	-	126
65-69	54	9	-	63
70-74	31	7	-	38
75-79	34	1	-	35
80+	13	-	-	13
ND	912	166	856	1,934
Total	4,696	1,015	859	6,570

Fuente: SNDVM/MJSP-DIGESTYC, con datos proporcionados por FGR, para El Salvador 2018

Las edades de las personas victimarias son similares en hombres y mujeres, aproximadamente el 50% se ubica entre los 20 y 44 años de edad.

Tabla 10. Victimarios de violencia física contra víctimas mujeres, según vínculo con pandilla. El Salvador, 2018.

Victimarios	Total
Mara Salvatrucha (MS)	239
Pandilla 18	141
ND	6,190
Total	6,570

Fuente: SNDVM/MJSP-DIGESTYC, con datos proporcionados por FGR, para El Salvador 2018

En el 94.22 % del total de personas victimarias, a quienes se les imputan hechos de violencia física contra mujeres, se desconoce su vinculación con alguna agrupación delictiva. En los casos en que se conoce esta información, son mayoría los que pertenecen a la Mara Salvatrucha (MS).

Infografía 31: Imputados con resultados definitivos por violencia física. El Salvador, 2018.



Fuente: SNDVM/MJSP-DIGESTYC, con datos proporcionados por FGR, para El Salvador 2018

En los delitos de violencia física, el porcentaje de salidas alternas supera significativamente los otros resultados de los procesos. Este mismo comportamiento se ha observado desde el primer Informe de Hechos de Violencia contra las Mujeres, generado por el SNDVM, de tal forma que más del 50% de los imputados con resultados definitivos accedieron a salidas alternas (53.8%, 56.4%, 56.4% y 55.75%, respectivamente para 2015, 2016, 2017 y 2018). Para el 2018, solamente el 3.06 % de los resultados definitivos fueron sentencias condenatorias, para los otros años, los datos son similares: en el 2015 fue del 2.9%, en el 2016 del 2.3%, y en el 2017 del 2.4%.

Infografía 32: Atenciones brindadas en servicios de salud por violencia física 2018.



Fuente: SNDVM/MJSP-DIGESTYC, con datos proporcionados por MINSAL. El Salvador 2018

En total fueron atendidas 1,805 mujeres y 3,885 hombres, en servicios de salud, por agresiones físicas, durante el año 2018.

Al desagregar la información por el sexo de las víctimas y el tipo de servicio brindado, se observa que, las consultas ambulatorias, fueron brindadas en un 28.05 % a mujeres y en un 71.95 % a hombres, mientras que los egresos, es decir, los servicios brindados a víctimas que requirieron hospitalización, fueron proporcionados en un 39.85 % a mujeres y en un 60.15 % a hombres, esto podría significar que las mujeres acuden en aquellas situaciones en que la agresión es de mayor gravedad.

Tabla 11. Consultas y egresos de mujeres y hombres por agresiones físicas, por Departamento de residencia. El Salvador, 2018.

Departamento	Ambulatoria			Egresos		
	Mujer	Hombre	Total	Mujer	Hombre	Total
San Salvador	246	876	1,122	175	325	500
Santa Ana	155	428	583	98	62	160
La Libertad	98	356	454	71	112	183
Usulután	84	184	268	22	87	109
Sonsonate	75	164	239	78	83	161
San Vicente	133	91	224	24	19	43
La Unión	61	160	221	20	62	82
San Miguel	59	86	145	45	85	130
Ahuachapán	44	93	137	73	40	113
La Paz	38	88	126	26	43	69
Cabañas	29	96	125	23	43	66
Cuscatlán	47	74	121	33	37	70
Chalatenango	14	69	83	3	17	20
Morazán	16	41	57	13	41	54
Honduras	1	6	7	1	6	7
Guatemala	0	6	6	0	2	2
Salvadoreño Residente Exterior	0	1	1	0	0	0
Nicaragua	0	1	1	0	0	0
Otros Países	0	1	1	0	0	0
Total	1,100	2,821	3,921	705	1,064	1,769

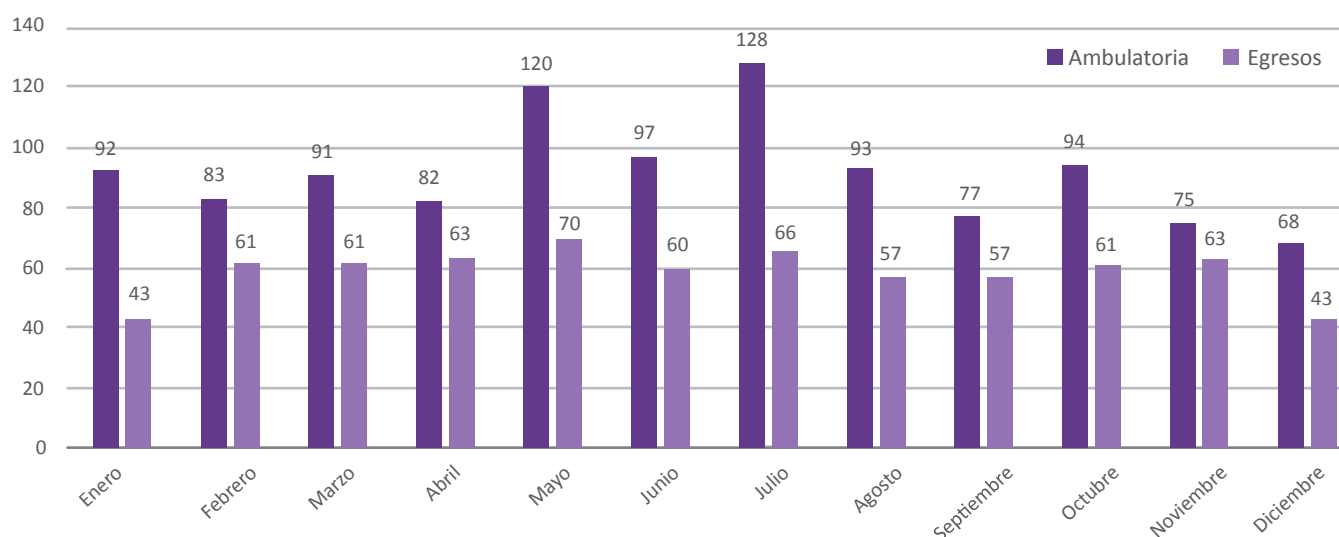
Fuente: SNDVM/MJSP-DIGESTYC, con datos proporcionados por MINSAL. El Salvador 2018

Para el año 2018, se observa que son 2, los Departamentos de residencia de las víctimas de violencia física, los que registran porcentajes más altos, siendo estos San Salvador y Santa Ana, tanto para hombres como para mujeres.

En el caso de las consultas ambulatorias, el 22.36% de las mujeres y el 31.05 % de los hombres, provenía de San Salvador; y el 14.09 % de las mujeres y el 15.17 % de los hombres de Santa Ana. El tercer lugar para las mujeres lo ocupa San Vicente con el 12.09 % y para los hombres La Libertad, con el 12.62 %.

En relación a las víctimas que requirieron hospitalización, se observa que el 28.62 % de mujeres y el 24.82 % de los hombres, residía en San Salvador y el 14.87 % de las mujeres y el 13.90 % de los hombres, residía en Santa Ana. El tercer lugar para las mujeres correspondió a La Libertad con el 11.58 %, y para los hombres Sonsonate, con el 11.06 %.

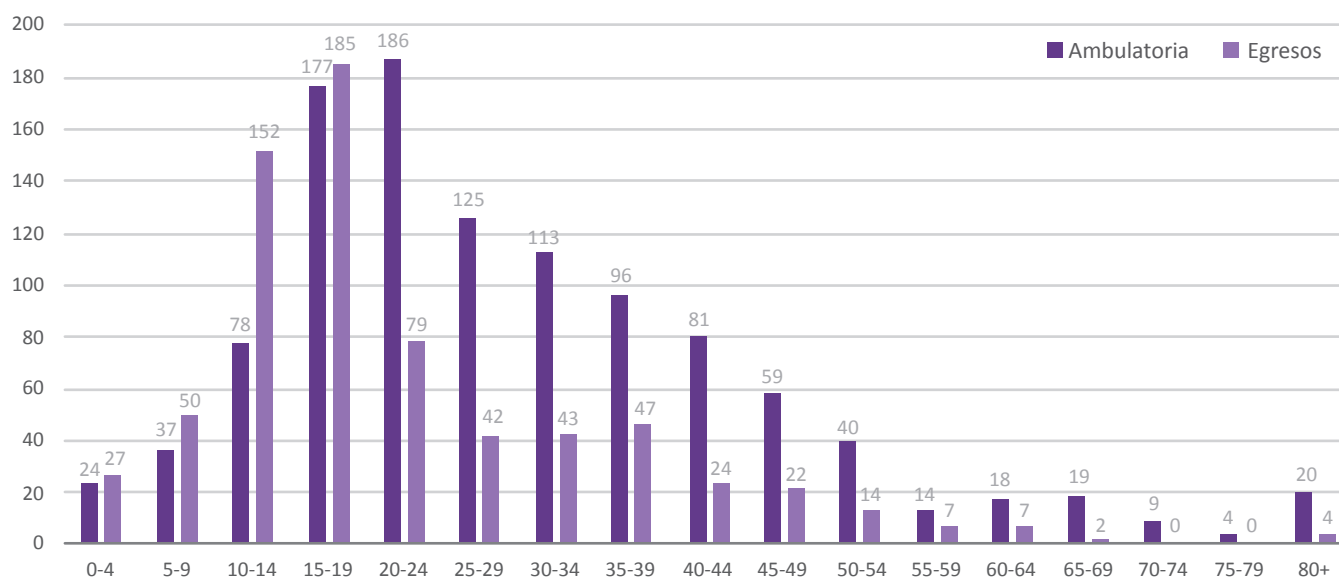
Gráfica 8. Consultas ambulatorias y egresos, a mujeres por agresión física, y mes de consulta. El Salvador, 2018.



Fuente: SNDVM/MJSP-DIGESTYC, con datos proporcionados por MINSAL. El Salvador 2018

Un promedio mensual de 92 consultas ambulatorias y 59 egresos, fueron registrados en el año 2018, por violencia física contra mujeres, siendo los meses de mayo y julio los que sobresalen por registrar la mayor cantidad de consultas en ambos tipos de atenciones.

Gráfica 9. Consultas ambulatorias y egresos de mujeres por agresión física, y rango de edad. El Salvador, 2018.



Fuente: SNDVM/MJSP-DIGESTYC, con datos proporcionados por MINSAL. El Salvador 2018

Durante el 2018, el 54.64 % de las consultas ambulatorias, por violencia física, fueron brindadas a mujeres entre los 15 y los 34 años de edad. Mientras que el 59.01 % de los egresos, por la misma causa, fueron brindados a mujeres entre los 10 y los 24 años de edad. Esto significa que son las niñas, adolescentes y jóvenes las que presentan afectaciones de mayor gravedad a su salud, a causa de hechos de violencia física.

// 2.4. Violencia Patrimonial

Infografía 33: Total violencia patrimonial por sexo. El Salvador, 2018.



Fuente: SNDVM/MJSP-DIGESTYC, con datos proporcionados por FGR. El Salvador 2018

En total, 16,342 personas enfrentaron hechos de violencia contra su patrimonio, de ellas, aproximadamente seis de cada diez fueron hombres, y cuatro de cada diez fueron mujeres.

Para el año 2018, la violencia patrimonial alcanza el 28.85% del total de hechos de violencia contra las mujeres, representados en este informe. La FGR registró, para el año 2015, 7,268 hechos de violencia patrimonial; 7,042 para 2016; 6727 para 2017 y 6145 para 2018. Si observamos el comportamiento de los datos anteriores, significa que para el año 2015, el promedio fue de 20 mujeres, que enfrentaron diariamente hechos de violencia contra su patrimonio; que pasaron a ser 17 mujeres para el año 2018, observándose una disminución de tres casos diarios para dicho año.

Infografía 34: Víctimas de violencia patrimonial por rango de edad y sexo. El Salvador, 2018.

	05-09	10-14	15-19	20-24	25-29	30-34	35-39	40-44	45-49	50-54	55-59	60-64	65-69	70-74	75-79	80 +	ND
HOMBRES	1	10	223	813	1,102	1,128	1,069	1,034	934	706	544	475	340	230	134	141	1,039
MUJERES	3	14	213	637	771	668	644	617	557	426	355	219	192	114	83	81	551
ND	0	0	1	1	7	2	2	0	6	1	1	0	0	1	0	1	251
TOTAL	4	24	437	1,451	1,880	1,798	1,715	1,651	1,497	1,133	900	694	532	345	217	223	1,841

Fuente: SNDVM/MJSP-DIGESTYC, con datos proporcionados por FGR. El Salvador 2018

Para los años 2016-2017, las edades de mayor riesgo, tanto en hombres como para mujeres, para enfrentar hechos de violencia patrimonial, se concentran entre los 30 y los 55 años, es decir, este tipo de hechos ocurrieron con mayor frecuencia contra personas adultas. Sin embargo, para el año 2018, la ocurrencia de hechos de violencia de este tipo se manifiesta con mayor notoriedad entre los 25 y 49 años de edad, correspondiendo en un 43.67 % para hombres y un 43.94 % para las mujeres.

Infografía 35: Mujeres víctimas de violencia patrimonial por mes y día de la denuncia. El Salvador, 2018.



Fuente: SNDVM/MJSP-DIGESTYC, con datos proporcionados por FGR. El Salvador 2018

Se calcula que, para el año 2018, en promedio, se denunciaron un total de 512 hechos de violencia patrimonial contra mujeres cada mes, siendo octubre el mes en el que se registra una mayor cantidad de denuncias de eventos contra las mujeres.

En cuanto a los días de mayor cantidad de denuncias de hechos de violencia patrimonial contra las mujeres, se observa que los días martes y jueves representan los porcentajes más altos con el 17.75 % y 17.20 % respectivamente. Este dato varía año con año, ya que para el 2016 el lunes registró el porcentaje más alto y para el 2017 fue el viernes.


Infografía 36: Mujeres víctimas de violencia patrimonial por hora de la denuncia. El Salvador, 2018.



Fuente: SNDVM/MJSP-DIGESTYC, con datos proporcionados por FGR. El Salvador 2018

Al igual que en los años 2016 y 2017, se observa que el horario de las 08:00 a las 11:59 constituye el período con más alto porcentaje de denuncias de hechos de violencia patrimonial contra las mujeres. Para el año 2018, reúne el 34.69 % de los registros de este tipo de violencia.

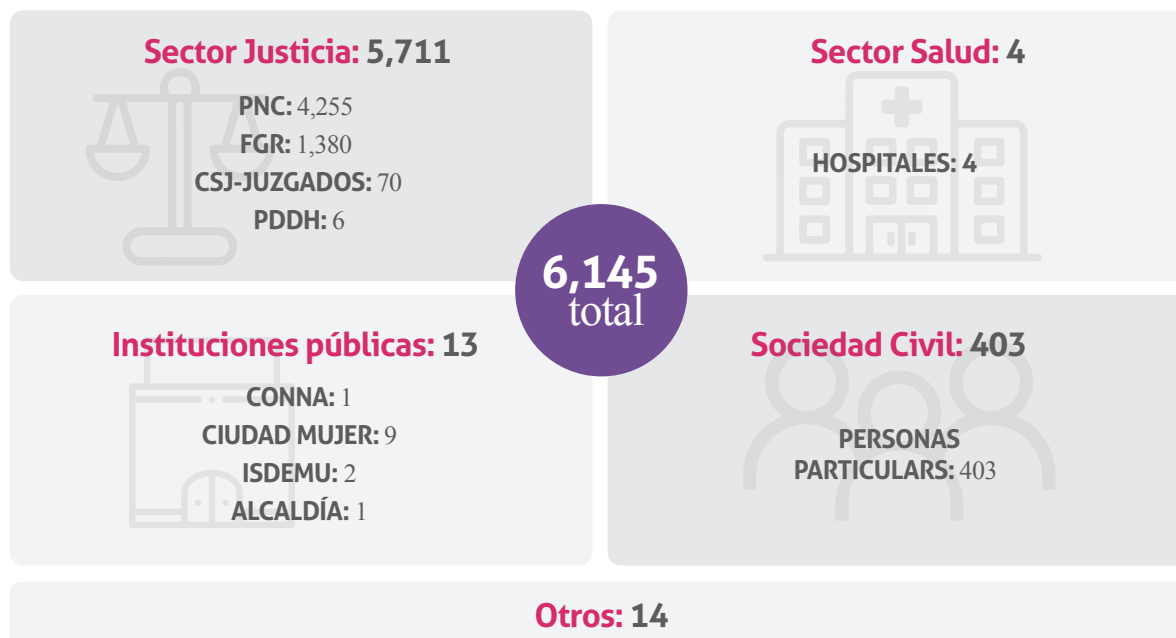
Infografía 37: Mujeres víctimas de violencia patrimonial por tipo de lugar del hecho. El Salvador, 2018.



Fuente: SNDVM/MJSP-DIGESTYC, con datos proporcionados por FGR. El Salvador 2018

En relación al tipo de lugar del hecho²³, las mujeres víctimas de violencia patrimonial, durante los años 2016, 2017 y 2018, enfrentaron estos hechos, en mayor medida, en espacios abiertos y transporte público, seguidos de su domicilio particular y establecimientos comerciales no residenciales. Para el año 2018, estos lugares registraron los siguientes porcentajes respectivamente: 52.60 %, 24.10 % y 17.87 %.

Infografía 38: Instituciones de procedencia de interposición de la denuncia. El Salvador, 2018.

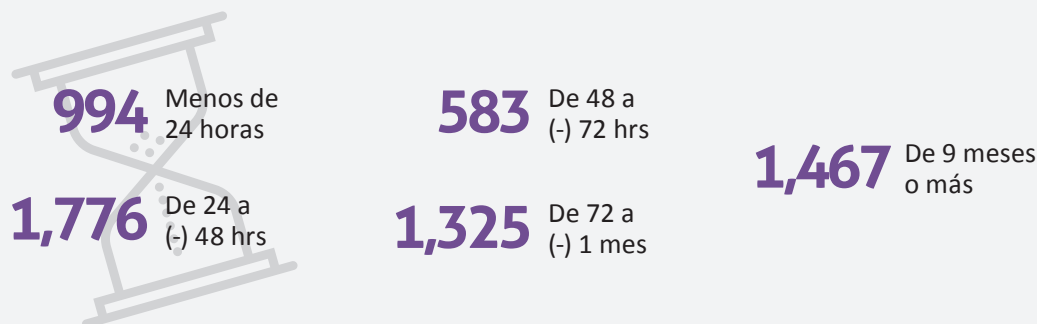


Fuente: SNDVM/MJSP-DIGESTYC, con datos proporcionados por FGR. El Salvador 2018

23. Ver anexo 2: Tipo de Lugar del Hecho, según clasificador internacional (UNODC).

Al igual que en los años 2016 y 2017, para el 2018, las víctimas de violencia patrimonial accedieron a sede fiscal, principalmente, a través de alguna de las instituciones que conforman el Sector Justicia, es decir, la PNC, la misma FGR, el Órgano Judicial (incluida la CSJ) y la PDDH. Sigue siendo la PNC la institución que facilita el ingreso de la mayor cantidad de mujeres que han enfrentado violencia patrimonial. Para el año 2018, ingresaron a sede fiscal, a través de la PNC, el 69.24 % y a través de FGR el 22.46 %, el resto, un 8.30% de denuncias, fueron derivadas de otras instituciones y por personas particulares.

Infografía 39: Rango de interposición de la denuncia posterior al hecho. El Salvador, 2018.



Fuente: SNDVM/MJSP-DIGESTYC, con datos proporcionados por FGR. El Salvador 2018.

Para los años 2016 y 2017, se registraron 18 mujeres víctimas de violencia patrimonial a diario, esta cantidad disminuyó, para el año 2018, a 17 mujeres.

Para el año 2016, el 37.8 % de las mujeres víctimas de este tipo de violencia realizaron denuncia de los hechos dentro de las 24 horas siguientes de su perpetración; el porcentaje disminuyó a 16.17 % para el año 2018, de tal forma que, para este último año, el porcentaje más alto se concentró en las mujeres que denunciaron entre las 24 y 48 horas del hecho (28.90 %).

Infografía 40: Victimarios de violencia patrimonial contra las mujeres. El Salvador, 2018.



Fuente: SNDVM/MJSP-DIGESTYC, con datos proporcionados por FGR. El Salvador 2018

No se cuenta con registros sobre el sexo de las personas responsables de los hechos de violencia patrimonial contra las mujeres, en el 35.85 % de los casos, para el año 2018. Sin embargo, en un 53.46 %, se sabe que los agresores fueron hombres y en un 10.70 % los ejecutaron mujeres.

Tabla 12: Victimarios de violencia patrimonial contra víctimas mujeres, por rango de edad. El Salvador, 2018.

Rango de edad	Hombre	Mujer	ND	Total
10-14	6	2	-	8
15-19	108	14	2	124
20-24	201	29	-	230
25-29	193	30	1	224
30-34	167	49	-	216
35-39	181	32	1	214
40-44	172	53	-	225
45-49	133	45	1	179
50-54	77	23	2	102
55-59	60	13	1	74
60-64	32	18	-	50
65-69	29	11	-	40
70-74	17	4	-	21
75-79	10	1	-	11
80+	6	5	-	11
ND	1,701	290	2066	4,057
Total	3,093	619	2,074	5,786

Fuente: SNDVM/MJSP-DIGESTYC, con datos proporcionados por FGR, para El Salvador 2018

En relación con la violencia patrimonial, para el año 2018, se cuenta con registros administrativos sobre la edad de las personas victimarias en el 29.88 % de los casos. De este grupo, se sabe que en el rango de edad de 20 a 49 años se acumulan más victimarios de hechos de violencia patrimonial contra las mujeres.

Tabla 13: Victimarios de violencia patrimonial contra víctimas mujeres, según vínculo con pandillas. El Salvador, 2018.

Grupo delictivo	Hombre	Mujer	ND	Total
Mara Salvatrucha (MS)	305	8	125	438
Pandilla 18	168	8	102	278
Retirados (ERE)	2	-	-	2
Mao Mao	1	-	-	1
No Determinado	2,617	603	1,847	5067
Total	3,093	619	2,074	5,786

Fuente: SNDVM/MJSP-DIGESTYC, con datos proporcionados por FGR. El Salvador 2018

En cuanto a los vínculos de los victimarios con pandillas, se registra para el año 2018 que, el 12.43 % del total, tienen este tipo de relaciones; ese porcentaje se divide entre las dos pandillas principales: Mara Salvatrucha (MS), seguida de la Pandilla 18.

Infografía 41: Imputados con resultados definitivos por violencia patrimonial. El Salvador, 2018.



Fuente: SNDVM/MJSP-DIGESTYC, con datos proporcionados por FGR, para El Salvador 2018

Aproximadamente 2 de cada 10 de las denuncias por violencia patrimonial alcanzaron un resultado condenatorio.

// 2.5. Violencia Laboral

Tabla 14. Inspecciones realizadas por violencia laboral contra mujeres, por tipo. El Salvador, 2018

Infracción	Porcentaje de inspecciones
Despido de mujer embarazada	55.26 %
Acoso Laboral	17.37 %
Despido de mujer directiva sindical	11.05 %
Desmejora salarial	5.26 %
Discriminación de mujer directiva sindical	4.74 %
Discriminación a mujer embarazada	2.63 %
Discriminación por género	1.58 %
Acoso sexual	1.05 %
Discriminación sindical	0.53 %
Discriminación afiliados sindicales	0.53 %
Total	100.00 %

Fuente: SNDVM/MJSP-DIGESTYC, con datos proporcionados por MTPS. El Salvador, 2018.

Para el año 2015, el Ministerio de Trabajo y Previsión Social (MTPS) realizó 160 inspecciones por despido y discriminación de mujeres embarazadas, esta cifra disminuyó para los años 2016 y 2017, en los cuales se registraron 93 y 98 inspecciones por dicha infracción, respectivamente. Sin embargo, los registros del 2018 evidencian un leve aumento, alcanzando las 110 inspecciones.

La segunda de las infracciones registradas por el MTPS en su labor de inspección del trabajo, para el año 2018 fue el acoso laboral²⁴ con 33 inspecciones, cantidad que, si bien es cierto, disminuye en comparación a los registros administrativos de años anteriores (12 para el 2015, 24 para el 2016 y 48 para el 2017), se mantiene como una de las principales problemáticas que enfrentan las mujeres en la modalidad de violencia laboral.

24. De acuerdo con el Art. 8, literal b, de la LEIV, el acoso laboral se entiende como "la acción de hostilidad física o psicológica, que, de forma sistemática y recurrente, se ejerce sobre una mujer por el hecho de ser mujer en el lugar de trabajo, con la finalidad de aislar, intimidar o destruir las redes de comunicación de la persona que enfrenta estos hechos, dañar su reputación, desacreditar el trabajo realizado o perturbar u obstaculizar el ejercicio de sus labores".

Por otra parte, en el 2018, la causal de despidos de directivas sindicales, pasó a ser la tercera de las infracciones más detectadas por la Dirección General de Inspecciones del MTPS. De tal forma que se registró el 76.40% menos de despidos de directivas sindicales que en el año 2017, que alcanzó los 89 casos.

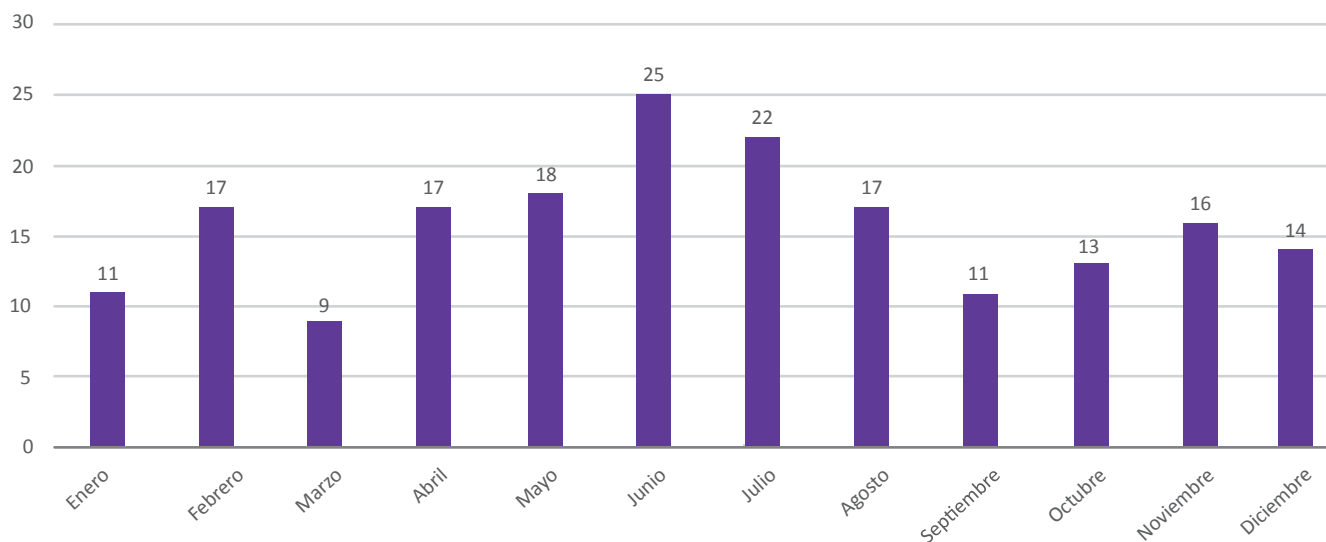
Tabla 15. Inspecciones realizadas por violencia laboral contra mujeres, por departamento de inspección. El Salvador, 2018.

Departamentos	Inspecciones
San Salvador	146
La Libertad	20
Santa Ana	9
La Paz	9
Sonsonate	3
Ahuchapán	1
Cuscatlán	1
Santa Ana	1
Total	190

Fuente: SNDVM/MJSP-DIGESTYC, con datos proporcionados por MTPS. El Salvador, 2018.

Para el 2018, se mantiene el mismo comportamiento que el registrado en el trienio 2015-2017, según el cual, aproximadamente 8 de cada 10 inspecciones realizadas por alguna de las causales definidas para este indicador como violencia laboral, fueron llevadas a cabo en el departamento de San Salvador.

Gráfica 10. Inspecciones realizadas por violencia laboral contra mujeres, por mes de inspección, El Salvador, 2018.



Fuente: SNDVM/MJSP-DIGESTYC, con datos proporcionados por MTPS. El Salvador, 2018.

Para el 2018, el MTPS realizó un promedio mensual, aproximado, de 16 inspecciones, para verificar situaciones de violencia laboral contra las mujeres. Junio y julio son los meses con mayor porcentaje de inspecciones realizadas, juntos concentran un cuarto (24.74%) del total de inspecciones anuales.

// 2.6. Violencia Económica

Resultados de las gestiones del pago de la obligación de alimento por sexo.

La violencia económica es definida en el artículo 9 de la LEIV, como “toda acción u omisión de la persona agresora, que afecta la supervivencia económica de la mujer, la cual se manifiesta a través de actos encaminados a limitar, controlar o impedir el ingreso de sus percepciones económicas”.

Por otra parte, la legislación en materia de derecho de familia en el país, establece que los alimentos son “las prestaciones que permiten satisfacer las necesidades de sustento, habitación, vestido, conservación de la salud y educación del alimentario”. Estos se deben entre cónyuges, ascendientes y descendientes, hasta el segundo grado de consanguinidad, y entre hermanos y hermanas. (Art. 247 y 248 del Código de Familia).

Sin embargo, en nuestra sociedad, existe un mandato patriarcal de maternidad, que se instala en la subjetividad femenina, según el cual, ser madre es el único fin en la vida de las mujeres, y la máxima expresión de su feminidad, por lo tanto, su realización solamente es posible a través de sus hijas e hijos, de cuya sobrevivencia emocional y material, se sienten responsables de forma exclusiva. Por el contrario, en la subjetividad masculina, a pesar que existe el imaginario de hombre-proveedor, en la práctica, la paternidad es ejercida de forma distante. Es así como los agresores, conscientes de esta realidad, incumplen el deber de alimentos, que les corresponde como padres, de tal manera, que las mujeres-madres, se ven obligadas a asumir toda la carga que implica la manutención de la prole y, por lo tanto, ven limitada la libre administración y control de sus recursos, afectando gravemente su independencia y autonomía económica.

Las estadísticas demuestran que la violencia económica es muy frecuente en las relaciones de pareja, y se ejerce principalmente por medio del incumplimiento de los deberes familiares de asistencia económica. Con ella, se busca oprimir, dominar y controlar a las víctimas, bajo la premisa que “el dinero otorga poder”. En una cultura donde predomina la subordinación de las mujeres, donde se mantienen brechas en el ingreso, así como en el acceso a la formación y el empleo, en detrimento de las mujeres, consecuentemente son estas últimas, las más afectadas.

En muchos casos, el deber de alimentos, no es algo que los progenitores asuman de forma voluntaria, por lo tanto, las personas sujetas de este derecho, o sus representantes legales, en su mayoría mujeres, se ven obligadas a acudir a las instituciones competentes, para su exigencia. En este capítulo se presenta información sobre los resultados de las gestiones del pago de la obligación de alimento iniciadas en la PGR.

Infografía 42: Personas demandantes, demandadas y beneficiarias de obligación de alimentos, por sexo. El Salvador, 2018.

Procedencia del pago	Mujer	Hombres	Total
Gobierno	142	9,212	9,354
Empresa Privada	191	8,263	8,454
Depósito Personal	86	3,869	3,955
Money Order	31	473	504
Total	450	21,817	22,267

Fuente: SNDVM/MJSP-DIGESTYC, con datos proporcionados por PGR. El Salvador 2018. Datos al 22 de marzo de 2019.

Los datos que se presentan, corresponden a las cuotas que la Procuraduría General de la República, registra como recibidas. Si se observa, existen marcadas diferencias de acuerdo al sexo de las personas, en el caso de las personas obligadas al pago de la cuota alimenticia, el 97.98 % son hombres, mientras que las personas que han

ejercido el derecho al reclamo de alimentos, ya sea en su carácter de representantes legales o directamente, como titulares del derecho, se observa que el 96.21 % son mujeres.

Las personas beneficiarias, por definición legal, podrían ser: cónyuges; ascendientes y descendientes (hasta el segundo grado de consanguinidad), es decir, padre, madre, abuelo o abuela; así como las hermanas y hermanos. En este grupo, la diferencia en el sexo de las personas no es tan marcada, el 49.81 % son mujeres, mientras que el 50.19 % son hombres.

Por lo tanto, podría afirmarse que se trata de madres, tías, abuelas, exigiendo el cumplimiento, generalmente a los padres, de brindar una prestación que permiten satisfacer las necesidades de sustento, habitación, vestido, conservación de la salud y educación, generalmente a sus hijos e hijas.

Tabla 16: Personas demandadas, por procedencia del pago y sexo. El Salvador, 2018.

	450 Demandadas	23,319 Demandantes	16,132 Beneficiarias
	21,817 Demandados	919 Demandantes	16,253 Beneficiarios
Totales	22,267 Personas demandadas	24,239 Personas demandantes	32,384 Beneficiarios

Fuente: Fuente: SNDVM/MJSP-DIGESTYC, con datos proporcionados por PGR. El Salvador 2018. Datos al 22 de marzo de 2019.

Con respecto a la procedencia de las cuotas alimenticias recibidas por la PGR, es posible observar que la mayoría, es decir, el 79.97 % de los demandados, laboran ya sea para el gobierno o para la empresa privada, y, por lo tanto, los pagos los hacen efectivos, a través de descuento por planilla, de ellos, el 42.01 % provienen de personas que laboran para el gobierno, y el 37.97 % para el sector privado. El 17.76 % de las personas demandadas, realizan el depósito personalmente y, solamente un 2.26 %, proviene del exterior, a través de remesas.

Tabla 17: Monto de cuotas de alimentos recibidas. El Salvador, 2018.

MONTO DE CUOTAS RECIBIDAS EXPRESADAS EN DÓLARES DE LOS ESTADOS UNIDOS DE AMÉRICA					
Concepto	Gobierno	Empresa Privada	Depósito Personal	Money Order	Totales
Cuotas alimenticias recibidas	\$14,878,282.41	\$9,131,901.36	\$3,021,576.49	\$537,072.05	\$27,568,832.31
%	54%	33%	11%	2%	100%

Fuente: SNDVM/MJSP-DIGESTYC, con datos proporcionados por PGR. El Salvador 2018. Datos al 22 de marzo de 2019.

Más de la mitad del total recaudado por la PGR, en concepto de cuotas alimenticias, para el año 2018, proviene de personas demandadas que laboran en el sector público.

// Datos relativos a hechos de violencia contra las mujeres, atendidos en servicios públicos

Mujeres atendidas en servicios de salud, MINSAL

En esta parte se describen las atenciones en servicios de salud por agresiones enfrentadas por mujeres y hombres, clasificadas las circunstancias en que ocurren en lesiones: autoinfligidas y psicológicas. Así como también se detalla la vía de atención en servicios públicos que ofrece el Ministerio de Salud, que son los siguientes: ambulatorios (consulta externa y emergencias) y egresos (hospitalización).

Desde el año 2015 se observa; en ambos sexos, la tendencia hacia la disminución de las consultas por lesiones autoinfligidas.

Las autoinfligidas, son definidas como “aquellas lesiones provocadas por el uso deliberado de fuerza física u otra fuerza contra uno mismo, con la intención de causar daño, lesión o muerte. El automaltrato incluye actos como la automutilación. El intento de suicidio es usado para referirse a cualquier comportamiento suicida no fatal y se refiere a autointoxicación intencional, lesión o daño a sí mismo que puede o no tener un desenlace fatal. El suicidio es el acto de matarse deliberadamente a sí mismo”.²⁵

Las personas que solicitaron servicios de salud pública, por agresiones psicológicas en el año 2018, fueron 996, de las cuales el mayor porcentaje lo representan las mujeres con un 79.90 % y un 20.10% para los hombres.

Tabla 18: Consultas y egresos en centros de salud y hospitales del servicio público, por tipo y sexo, El Salvador, 2018.

Sexo	Autoinfligidas			Psicológicas		
	Ambulatoria	Egreso	Total	Ambulatoria	Egreso	Total
Mujer	467	2,172	2,639	795	1	796
Hombre	466	2,632	3,098	200	-	200
Total	933	4,804	5,737	995	1	996

Fuente: SNDVM/MJSP-DIGESTYC, con datos proporcionados por MINSAL. El Salvador 2018

Para el año 2018, el MINSAL reporta un total de 5,737 consultas y egresos de personas, por lesiones autoinfligidas, el 46 % fueron brindadas a mujeres y el 54 % a hombres. Los servicios de atención, por lesiones autoinfligidas, que requirieron de hospitalización, representaron el 82.30 % en el total de mujeres y el 84.96 % en el de hombres. Esto significa que el nivel de vulneración a la salud de las personas, en este tipo de lesión, es alta.

25. El Salvador. Ministerio de Salud. Viceministerio de Políticas de Salud. Viceministerio de Servicios de Salud. Dirección de Regulación y Legislación en Salud. Lineamientos técnicos de atención integral en salud de las personas afectadas por violencia. San Salvador. El Salvador, 2019.

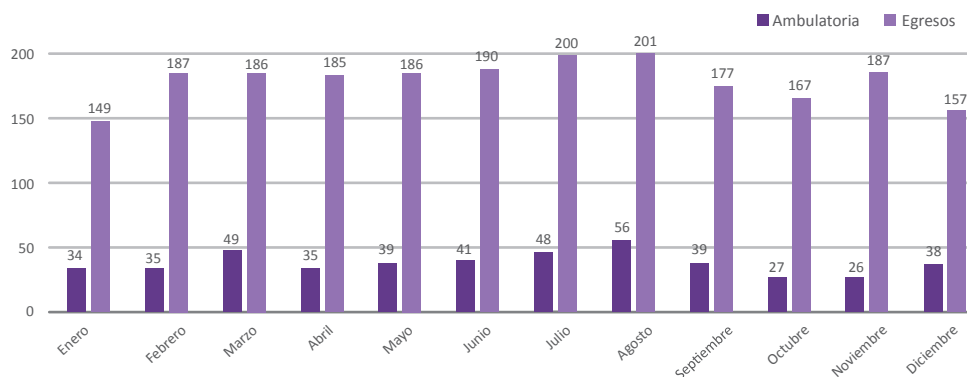
Tabla 19: Consultas y egresos de mujeres, por lesiones de tipo autoinfligida, por Departamento de residencia. El Salvador 2018.

Departamento	Ambulatoria	Egreso	Total
San Salvador	104	424	528
Santa Ana	25	244	269
Ahuachapán	45	194	239
San Miguel	26	208	234
La Libertad	17	214	231
Sonsonate	17	178	195
Usulután	18	128	146
San Vicente	61	70	131
La Unión	13	109	122
Cuscatlán	28	93	121
Chalatenango	47	66	113
La Paz	20	89	109
Cabañas	28	75	103
Morazán	12	63	75
Honduras	6	14	20
Guatemala	0	3	3
Total	467	2,172	2,639

Fuente: SNDVM/MJSP-DIGESTYC, con datos proporcionados por MINSAL. El Salvador 2018

Los Departamentos de procedencia de las víctimas, que representan los más altos porcentajes de servicios de salud, por lesiones autoinfligidas, son: San Salvador (20.01 %), Santa Ana (10.19 %) y Ahuachapán (9.06 %). Sin embargo, se observan cambios al desagregar por tipo de atención, de tal forma que las mujeres que fueron atendidas en consultas ambulatorias, residen en mayor porcentaje en los Departamentos de: San Salvador (22.27 %), San Vicente (13.06 %) y Chalatenango (10.06 %); y las que requirieron un ingreso hospitalario, en: San Salvador (19.52 %), Santa Ana (11.23 %) y San Miguel (9.58 %).

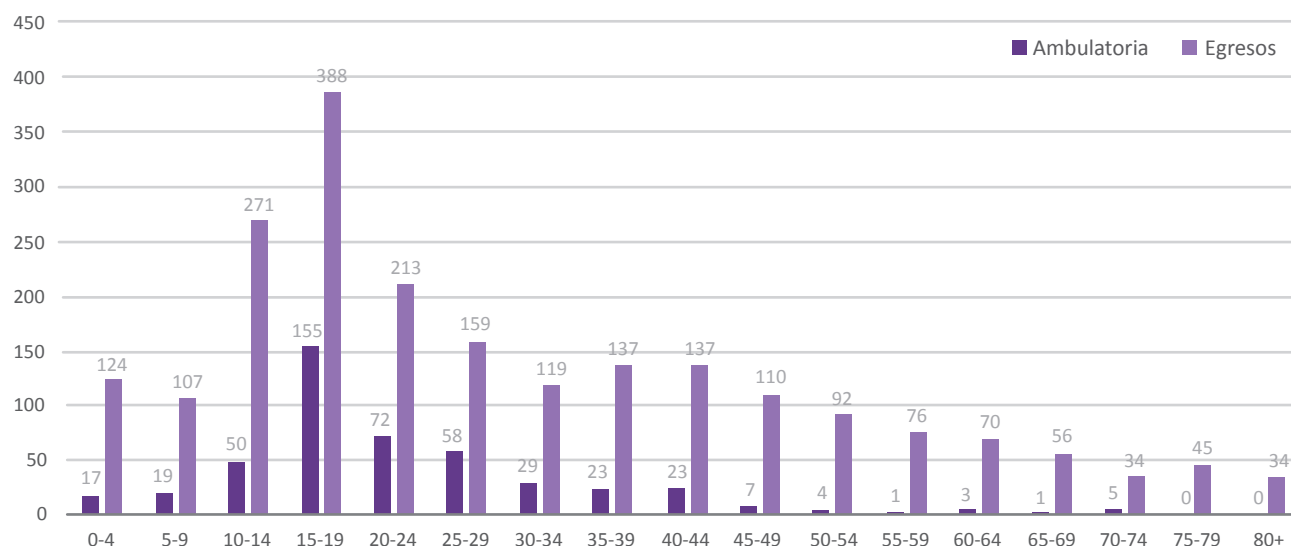
Gráfica 11: Consultas y egresos de mujeres, por lesión de tipo autoinfligida y mes del evento. El Salvador, 2018.



Fuente: SNDVM/MJSP-DIGESTYC, con datos proporcionados por MINSAL. El Salvador 2018

Durante el año 2018, el promedio diario fue de 220 atenciones, a mujeres, en servicios de salud, por lesiones autoinfligidas. En el caso de las consultas ambulatorias, los eventos ocurrieron en mayor medida, en los meses de marzo (10.49 %), julio (10.28 %) y agosto (11.99 %). En el caso de las mujeres, cuya gravedad, demandó de un ingreso hospitalario, los meses que registran más eventos fueron: junio (8.75 %), julio (9.21 %) y agosto (9.25 %).

Gráfica 12: Consultas y egresos de mujeres por lesión de tipo autoinfligida, por rango de edad. El Salvador, 2018.



Fuente: SNDVM/MJSP-DIGESTYC, con datos proporcionados por MINSAL. El Salvador 2018

La mayoría de los servicios de salud, brindados por lesiones autoinfligidas, ya sea en consulta ambulatoria como en hospitalización, fueron a mujeres entre los 10 y 29 años (51.76 %), sobresaliendo el grupo de las adolescentes y jóvenes, entre 15 y 19 años (20.58 %).

Entre 15 y 29 años se concentra el 61.03 % de las mujeres que fueron atendidas en consulta ambulatoria, por lesiones autoinfligidas, mientras que, las que requirieron de ingreso hospitalario por la misma causa, están concentradas entre los 10 y los 24 años (40.15 %).

Es de hacer resaltar que se cuenta con un número significativo de casos de niñas, en edades tempranas, entre 0 y 9 años, representando el 10.12 %, en consultas ambulatorias y egresos. Por otra parte, las adultas mayores (a partir de los 60 años) representan el 9.40%, ambos grupos, en razón de su edad, se encuentran en una situación de mayor vulnerabilidad, por lo que es necesario que en estos casos, se profundice si las lesiones realmente fueron autoinfligidas o, en las causas de la autolesión.

Tabla 20: Consultas y egresos de mujeres, por causa psicológica, por departamento. El Salvador, 2018.

Departamento	Ambulatoria	Egreso	Total
San Vicente	318	-	318
Usulután	137	-	137
San Salvador	97	-	97
Santa Ana	66	-	66
Cuscatlán	45	-	45
La Paz	44	-	44
Ahuachapán	27	-	27
San Miguel	20	-	20
Chalatenango	17	-	17
Sonsonate	7	-	7
La Libertad	4	1	5
La Unión	5	-	5
Morazán	4	-	4
Guatemala	2	-	2
Cabañas	2	-	2
Total general	795	1	796

Fuente: SNDVM/MJSP-DIGESTYC, con datos proporcionados por MINSAL. El Salvador 2018.

Solamente una de las víctimas atendidas por causa psicológica, requirió de una hospitalización, procedente de La Libertad. La mayoría de las víctimas proceden de los departamentos de San Vicente (39.95 %); Usulután (17.21 %) y San Salvador (12.19 %). Es importante la atención que brinda San Vicente a la salud emocional y psicológica, principalmente en la labor de detección de violencia que las instituciones de salud pueden realizar.

Tabla 21: Consultas y egresos, de mujeres, por causa psicológica, por mes. El Salvador, 2018.

Mes	Ambulatoria	Egreso	Total
Enero	46	-	46
Febrero	67	-	67
Marzo	39	-	39
Abril	52	-	52
Mayo	70	-	70
Junio	56	-	56
Julio	71	-	71
Agosto	72	-	72
Septiembre	99	-	99
Octubre	84	-	84
Noviembre	79	1	80
Diciembre	60	-	60
Total	795	1	796

Fuente: SNDVM/MJSP-DIGESTYC, con datos proporcionados por MINSAL. El Salvador 2018.

Tabla 22: Consultas y egresos, de mujeres, por causa psicológica, por rango etario. El Salvador, 2018.

Rangos de Edad	Ambulatoria	Egreso	Total
0-4	6	-	6
5-9	42	-	42
10-14	101	1	102
15-19	142	-	142
20-24	90	-	90
25-29	78	-	78
30-34	76	-	76
35-39	87	-	87
40-44	58	-	58
45-49	39	-	39
50-54	27	-	27
55-59	11	-	11
60-64	18	-	18
65-69	7	-	7
70-74	9	-	9
75-79	4	-	4
Total	795	1	796

Fuente: SNDVM/MJSP-DIGESTYC, con datos proporcionados por MINSAL. El Salvador 2018.

Las mujeres atendidas en los establecimientos de salud pública por causa psicológica son niñas, adolescentes y jóvenes con edades entre los 10 y los 24 años (41.96 %). También repunta el grupo de mujeres entre 35 y 39 años quienes concentran el 10.93 %.

Tabla 23: Atenciones brindadas en servicios de salud (MINSAL) por negligencia y abandono de mujeres 2018.

Ambulatoria	Egreso	Total
14	2	16

Fuente: SNDVM/MJSP-DIGESTYC, con datos proporcionados por MINSAL. El Salvador 2018.

Un total de 16 mujeres fueron atendidas en los servicios de salud, por negligencia y abandono.

// 2.7. Mujeres atendidas en servicios de asistencia legal de la Unidad de Atención Especializada para las Mujeres, PGR

Tabla 24. Asistencias legales brindadas a mujeres víctimas de violencias, por tipo de caso, en PGR-UAEM. El Salvador, 2018.

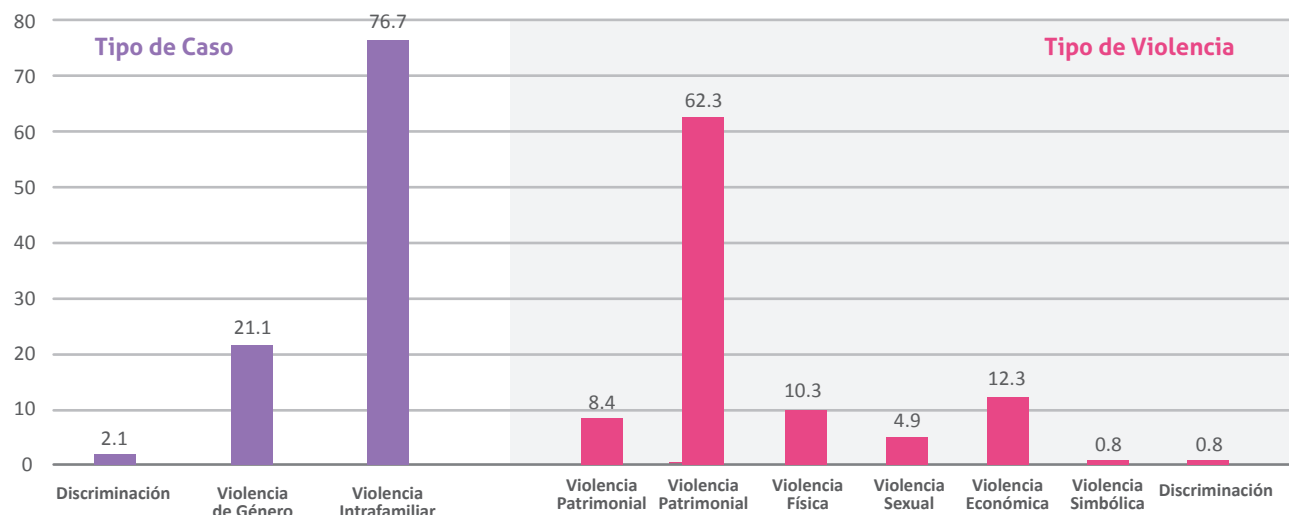
Tipo de caso			
Discriminación	Violencia de Género	Violencia Intrafamiliar	Total casos
46	452	1,638	2,136

Fuente: SNDVM/MJSP-DIGESTYC, con datos proporcionados por PGR. El Salvador 2018.

En el año 2018, la Unidad de Atención Especializada de la PGR, brindó asistencia legal a 2,136 mujeres, esto significa un incremento de 573 mujeres con respecto al año 2016. La mayoría de casos atendidos fue por violencia intrafamiliar (76.69 %), seguida de violencia de género (21.16 %) y discriminación (2.15 %).

Se observa un incremento en el porcentaje de víctimas de violencia de género y discriminación en relación al año 2016, que registraron el 16 % y el 1 % respectivamente. Este incremento podría significar un avance en el reconocimiento y apropiación por parte de la población, de la existencia de violencia contra las mujeres, en otros ámbitos, además del familiar, que es el que se ha visibilizado más en los últimos años.

Gráfica 13. Porcentaje de asistencias legales, por tipo de violencia y tipo de caso, atendidos en PGR-UAEM. El Salvador, 2018.



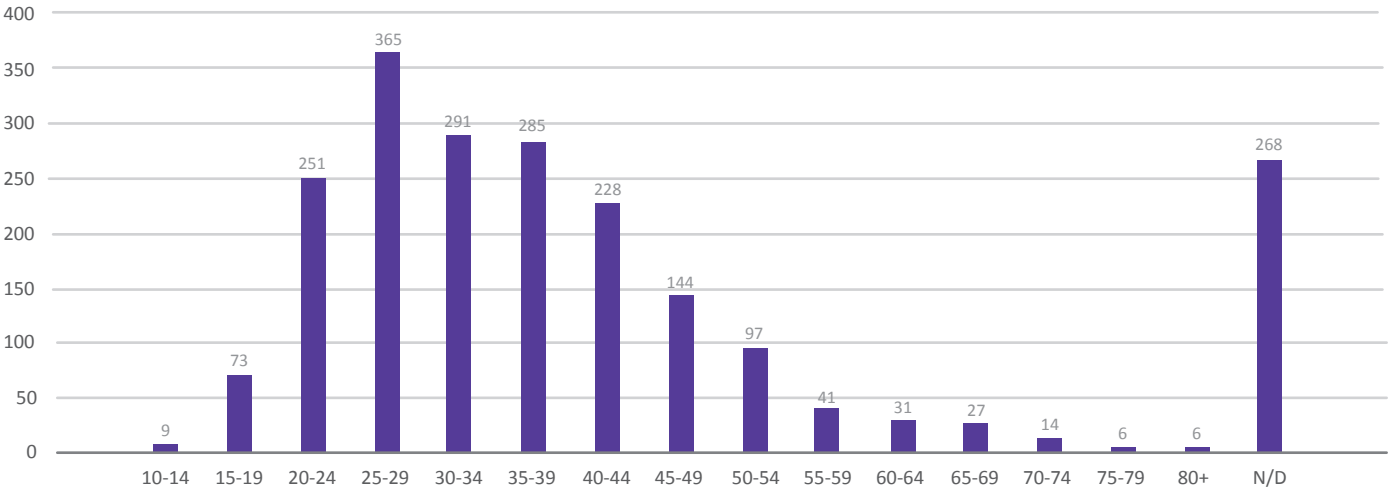
Fuente: SNDVM/MJSP-DIGESTYC, con datos proporcionados por PGR. El Salvador 2018.

Es importante hacer notar que una mujer, que enfrentó cualquiera de los tipos de casos (Discriminación, Violencia Intrafamiliar y Violencia de Género), pudo haber demandado atención en relación a uno o más de los tipos de violencia de las contempladas en la LEIV, totalizando 15,279 conductas violentas.

Al analizar los tipos de violencias que enfrentaron las víctimas, en cada uno de los tipos de casos, la que sobresale es la violencia psicológica, con el 62.29 %, es decir, que se trata de conductas que ocasionan daño emocional, disminuyen la autoestima, y perjudican o perturban el sano desarrollo de las víctimas. La LEIV señala que puede tratarse de conductas verbales o no verbales, que produzcan en la víctima, desvalorización o sufrimiento,

mediante amenazas, exigencia de obediencia o sumisión, coerción, culpabilización o limitaciones de su ámbito de libertad, y cualquier alteración en su salud que se desencadene en la distorsión del concepto de sí misma, del valor como persona, de la visión del mundo o de las propias capacidades afectivas.

Gráfica 14: Mujeres atendidas con asistencia legal en PGR-UAEM, por rango de edad. El Salvador, 2018.



Fuente: SNDVM/MJSP-DIGESTYC, con datos proporcionados por PGR. El Salvador 2018.

El 66.48 % de las mujeres atendidas en la UAEM de la PGR, tienen entre 20 y 44 años, el 17 % tiene entre 25 y 29 años, lo cual significa que se trata de mujer adultas jóvenes, quienes acuden a solicitar apoyos frente a las situaciones de violencia que viven.

Tabla 25: Cantidad de registros sobre conductas por violencia patrimonial contra mujeres PGR-UAEM. El Salvador, 2018.

Violencia Patrimonial	Total
Destrucción de Objetos	128
Destruye objetos de la casa	211
Obliga a salir de la casa	401
Retención de bienes	146
Sustracción de bienes	110
Otros	292
Total	1,288

Fuente: SNDVM/MJSP-DIGESTYC, con datos proporcionados por PGR. El Salvador 2018.

El 22.67 % de las conductas que se registran bajo el tipo de violencia patrimonial, no se clasifican en ninguna de las categorías. La conducta que registra el porcentaje más alto, es la de obligar a las víctimas a salir de la casa de habitación, con el 31.13 %, lo cual vulnera derechos humanos básicos para las mujeres y las coloca en una grave situación de vulnerabilidad.

Es importante recalcar que algunas conductas registradas como violencia patrimonial, podrían ser constitutivas de delitos, de los contemplados en la legislación penal y en la LEIV, como lo es el delito de sustracción patrimonial, contemplado en su artículo 53.

Tabla 26: Cantidad de registros sobre conductas por violencia psicológica contra mujeres contra mujeres PGR-UAEM. El Salvador, 2018.

Violencia Psicológica	Total
Insulta	1,576
Humilla	1,560
Intimidacion	1,142
Otros psicológica	876
Persigue	581
Amenaza quitar a hijos/hijas	537
Critica aspecto fisico	467
No muestra afecto	447
Hostiga	406
Prohibe amistades	404
Amenaza a muerte	387
Controla arreglo personal	302
Prohibe familia	290
Amenaza con objetos	260
Prohibe salir	199
Prohibe estudiar	83
Total	9,517

Fuente: SNDVM/MJSP-DIGESTYC, con datos proporcionados por PGR. El Salvador 2018.

Los insultos y las humillaciones, son las conductas dentro de la violencia psicológica, que reporta el más alto porcentaje de registros, sumando el 32.95 % de los casos. Algunos de estos hechos podrían encajar en el delito de expresiones de violencia contra las mujeres, tipificado en el artículo 55 de la LEIV.

Otras de las expresiones de violencia que manifiestan las víctimas, podrían ser constitutivos de delitos contra la autonomía personal, como son la coacción, las amenazas, el ejercicio violento del derecho, como en el caso de las amenazas de quitarle a los hijos e hijas, así como los delitos contra la libertad individual.

Tabla 25: Cantidad de registros sobre conductas por violencia física contra mujeres PGR-UAEM. El Salvador, 2018.

Violencia Física	Total
Golpe a puños	422
Empuja pellizca	401
Golpea a patadas	261
Hiere con Objetos	39
Agrede con arma de fuego	25
Le quema	16
Otro	410
Total	1,574

Fuente: SNDVM/MJSP-DIGESTYC, con datos proporcionados por PGR. El Salvador 2018.

Las conductas categorizadas como violencia física, que han enfrentado las mujeres, en su mayoría, implican contacto directo del cuerpo del agresor contra la víctima, y su ejercicio ha sido a través de golpes con puños, empujones, pellizcos, patadas, etc. Estas agresiones suman en total el 68.87 %.

En algunos casos (5.08 %), la violencia es ejercida utilizando medios como armas punzocortantes, armas blancas e incluso armas de fuego, esta práctica incrementa el riesgo para la integridad física e incluso para la vida de las mujeres, debido a la mayor letalidad del ataque. Estos atentados contra la integridad física de la víctima, podrían ser hechos delictivos, principalmente de lesiones, en sus diferentes tipos.

Tabla 28: Cantidad de registros sobre conductas por violencia sexual contra mujeres PGR-UAEM. El Salvador, 2018.

Violencia Sexual	Total
Violación	228
Palabras obscenas	214
Obliga tocamiento	143
Aventuras sexuales	77
Obliga a tener sexo estando enferma	42
Obliga a ver pornografía	22
Obliga a introducir objetos en partes íntimas	14
Obliga a tener sexo con terceros	12
Obliga a presenciar sexo	7
Total	759

Fuente: SNDVM/MJSP-DIGESTYC, con datos proporcionados por PGR. El Salvador 2018.

Para el año 2018, el 30.04 % de las conductas constitutivas de violencia sexual, fueron descritas como violación.

Tabla 29: Cantidad de registros sobre conductas por violencia económica contra mujeres PGR-UAEM. El Salvador, 2018.

Violencia Económica	Total
No provee cuota alimenticia	682
Carga con deudas a la pareja	226
Le quita el dinero a la pareja	121
Prohibe trabajar fuera	139
Controla los ingresos	160
No permite acceso a los ingresos de él	274
Otros económico	282
Total	1,884

Fuente: SNDVM/MJSP-DIGESTYC, con datos proporcionados por PGR. El Salvador 2018.

La violencia económica afecta la supervivencia material de las mujeres y sus grupos familiares, y comprende actos que buscan limitar, controlar o impedir el ingreso de las percepciones económicas de las víctimas. La legislación tipifica como delitos algunos de estos actos, por ejemplo, el incumplimiento de los deberes de asistencia económica del Código Penal y la sustracción de las utilidades de las actividades económicas familiares, regulado en la LEIV.

Las conductas relacionadas con la violencia económica, que registra el porcentaje más alto, de acuerdo a los registros de la PGR, es la falta de proveer cuota alimenticia (36.20 %).

Tabla 30: Cantidad de registros sobre conductas por violencia simbólica contra mujeres PGR-UAEM. El Salvador, 2018.

Violencia Simbólica	Total
Uso de redes sociales para afectar la imagen de la mujer	19
Mensajes sugestivos en el celular	70
Publicar imágenes en redes	10
Divulgar fotografías o videos íntimos en redes sociales	6
Otros	27
Total	132

Fuente: SNDVM/MJSP-DIGESTYC, con datos proporcionados por PGR. El Salvador 2018.

La atención de la violencia simbólica es estratégica, ya que este tipo de hechos, contribuyen directamente a perpetuar la violencia basada en género, contra las mujeres, puesto que busca la transmisión y reproducción de las relaciones de dominación, desigualdad y discriminación en las relaciones sociales que se establecen entre las personas y naturalizan la subordinación de la mujer en la sociedad.

Para el año 2018, la PGR registró un total de 132 conductas de este tipo, consistentes en su mayoría en enviar mensajes sugestivos en el celular (53.03 %).

Tabla 30: Cantidad de registros de conductas por discriminación contra mujeres PGR-UAEM. El Salvador, 2018.

Discriminación	Total
Trabajo Peligroso	13
Desigualdad salarial	14
Constancia de embarazo	2
Acoso y abuso sexual	5
Trato desigual	32
Invalidar aportes	0
Negar acceso a educación	1
Exclusion de embarazada	0
No otorgar permiso para amamantar	1
Abuso físico y psicológico	14
No participación de mujer	1
Desigualdad de oportunidades	15
Obstaculiza participación política	5
Otros	13
Limita el acceso a cooperativa	0
Negar política de desarrollo	6
Otros sector rural	3
Total	125

Fuente: SNDVM/MJSP-DIGESTYC, con datos proporcionados por PGR. El Salvador 2018.

La discriminación es definida como toda distinción, exclusión o restricción basada en el sexo que tenga por objeto o por resultado menoscabar o anular el ejercicio por las mujeres, de los derechos humanos y las libertades fundamentales en todas las esferas, con independencia de sus condiciones socio económicas, étnicas, culturales, políticas y personales de cualquier índole.

// 2.8. Procesos diligenciados por hechos de violencia contra las mujeres en instituciones del Sector Justicia

Procesos diligenciados por violencia intrafamiliar, en juzgados de familia y de paz, CSJ.

Tabla 32: Víctimas de violencia intrafamiliar, según sexo y departamento de ocurrencia. El Salvador, 2017.

Departamento	Mujeres	Hombres
Santa Ana	530	94
Sonsonate	288	95
Ahuachapán	394	102
San Salvador	2763	576
La Libertad	1060	296
Chalatenango	466	104
La Paz	458	144
Cuscatlán	432	35
San Vicente	392	91
Cabañas	332	55
San Miguel	1078	254
Usulután	696	114
La Unión	479	99
Morazán	385	89
Total	9753	2148

Fuente: SNDVM/MJSP-DIGESTYC, con datos proporcionados por CSJ. El Salvador, 2018.

A pesar que existe una legislación específica contra la violencia intrafamiliar, que no contempla la perspectiva de género para abordar la problemática, las estadísticas dan cuenta que, efectivamente, este tipo de violencia lo enfrentan mayoritariamente las mujeres, quienes representan el 82% de las víctimas que recurrieron a los juzgados de paz o de familia, para acceder a justicia.

Por ello es importante que, el abordaje de la violencia que enfrentan las mujeres en el ámbito familiar, se haga desde un enfoque que permita comprender que se origina en las relaciones desiguales de poder basadas en género, donde las mujeres, ocupan una posición de subordinación, que es avalada y reproducida socialmente, y que las coloca en una desventajosa situación de riesgo, que se profundiza cuando se entrelaza con otras condiciones como la edad, la discapacidad, la orientación sexual, entre otras.

Para ambos sexos, los departamentos con porcentajes más elevados de víctimas son: San Salvador (28.06 %); La Libertad (11.39 %) y San Miguel (11.19 %).

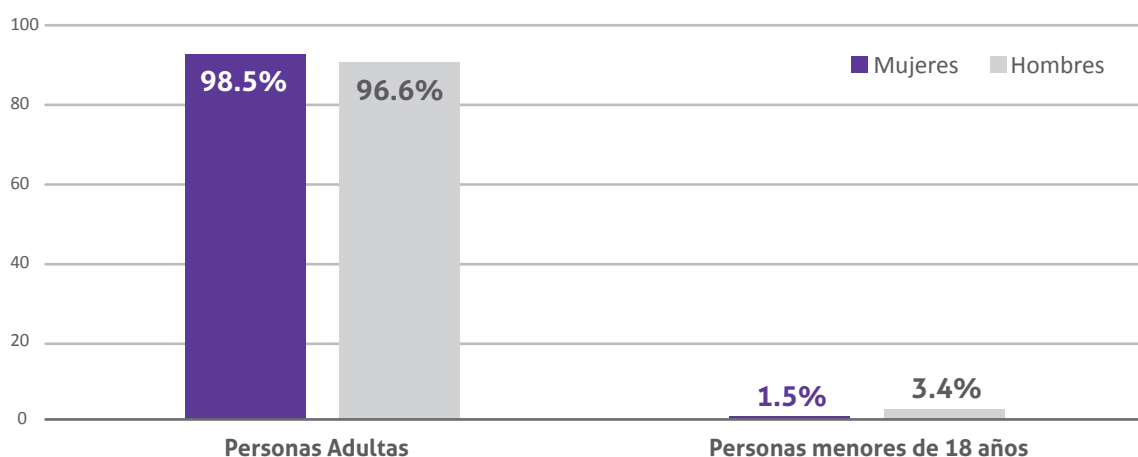
Tabla 33: Violencia intrafamiliar contra personas de ambos sexos, por recurrencia del hecho, El Salvador, 2017.

Departamento	Total de personas	Recurrencia del hecho			Representación Porcentual
		Primario	Reincidente	Múltiple	
Santa Ana	624	366	246	12	5%
Sonsonate	383	262	90	31	3%
Ahuachapán	496	228	159	109	4%
San Salvador	3,339	1,485	1,295	559	28%
La Libertad	1,356	652	448	256	11%
Chalatenango	570	396	151	23	5%
La Paz	602	378	115	109	5%
Cuscatlán	467	374	89	4	4%
San Vicente	483	327	156	0	4%
Cabañas	387	288	94	5	3%
San Miguel	1,332	1,115	199	18	11%
Usulután	810	637	141	32	7%
La Unión	578	367	118	93	5%
Morazán	474	362	76	36	4%
Total	11,901	7,237	3,377	1,287	100%

Fuente: SNDVM/MJSP-DIGESTYC, con datos proporcionados por CSJ. El Salvador, 2018.

Los registros de procesos conocidos por los juzgados de familia y juzgados de paz, evidencian que el 28.38 % de las personas agresoras, ha reincidentido en la comisión de hechos de violencia intrafamiliar y el 10.81 % lo ha hecho en múltiples ocasiones, cabe aclarar, que se refiere a los casos en que, como consecuencia de la reincidencia, fueron procesados y por lo tanto, esta quedó registrada, sin embargo, es frecuente que las mujeres desistan de denunciar o informar de nuevos hechos de violencia, por los obstáculos que enfrentan al intentar acceder a la justicia.

Gráfica 15: Porcentajes mujeres y hombres víctimas de violencia intrafamiliar, por rango poblacional, y sexo. El Salvador, 2017.



Fuente: SNDVM/MJSP-DIGESTYC, con datos proporcionados por CSJ para El Salvador, 2018.

En el año 2017, la mayoría de las conductas de violencia intrafamiliar, de ambos sexos, fueron cometidas contra personas adultas. Los hechos de violencia intrafamiliar contra niñas, niños y adolescentes, representaron para este período, el 1.89 %.

Tabla 34: Mujeres y hombres víctimas de violencia intrafamiliar, por estado familiar. El Salvador, 2017.

Estado Familiar	Hombre	Mujer	Total
Soltera(o)	726	4301	5,027
Casada(o)	599	2860	3,459
Unión No Matrimonial	259	1611	1,870
Divorciada(o)	59	217	276
Viuda(o)	33	142	175
No Reporta	472	622	1,094
Total	2,148	9,753	11,901

Fuente: SNDVM/MJSP-DIGESTYC, con datos proporcionados por CSJ para El Salvador, 2018.

Fueron más las personas que iniciaron procesos por violencia intrafamiliar, en los juzgados de familia y juzgados de paz, en el año 2018, que registraron el estado familiar de solteras, divorciadas o viudas (47.78 % en las mujeres y el 38.08 % en los hombres).

Mientras que el 45.84 % de las mujeres y el 39.94 % de los hombres, registraron como estado familiar el de personas casadas o en unión no matrimonial.

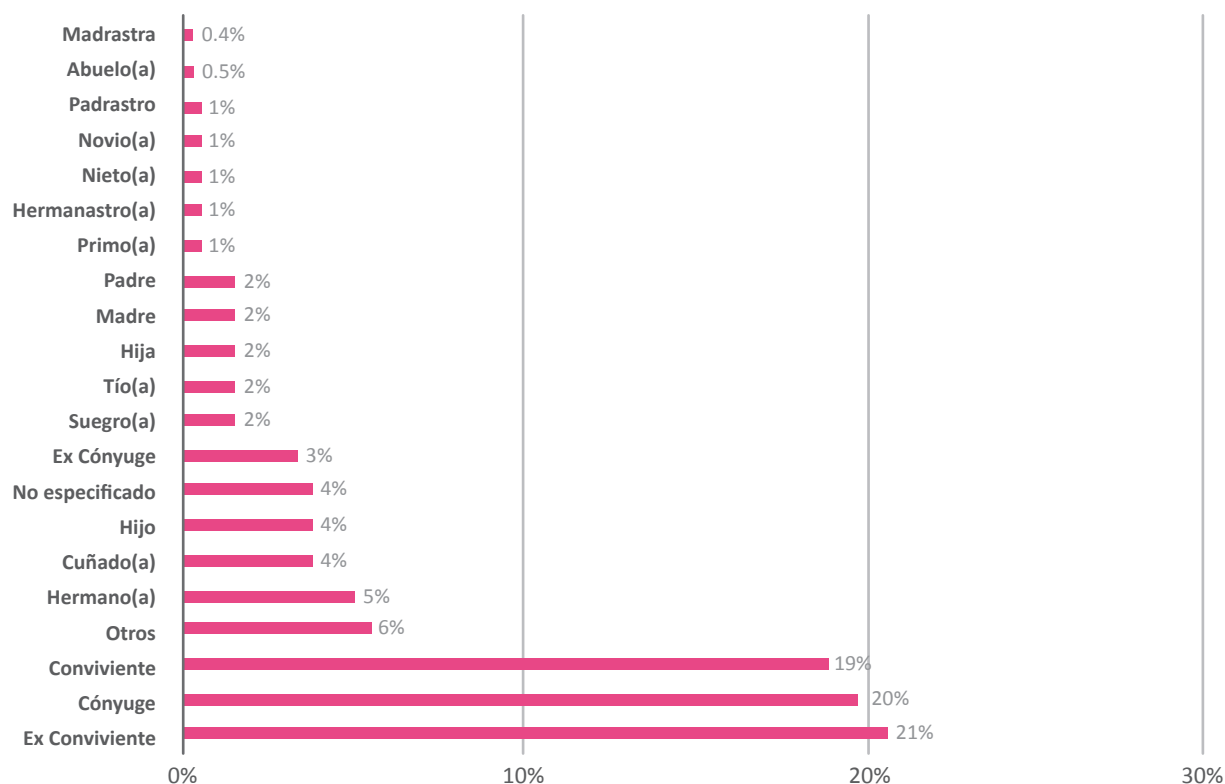
Tabla 35: Mujeres y hombres víctimas de violencia intrafamiliar, por escolaridad. El Salvador, 2017.

Escolaridad	Hombre	Mujer	Total
Ninguno	214	914	1,128
Parvularia incompleta	25	87	112
Parvularia completa	33	154	187
Primaria incompleta	222	1,373	1,595
Primaria completa	175	1,027	1,202
Secundaria incompleta	175	1,138	1,313
Secundaria completa	247	1,352	1,599
Bachillerato incompleto	89	473	562
Bachillerato completo	176	1,084	1260
Técnico incompleta	41	211	252
Técnico completa	56	219	275
Universitaria incompleta	63	306	369
Universitaria completa	111	535	646
Otros	69	286	355
No Reporta	452	594	1,046
Total	2,148	9,753	11,901

Fuente: SNDVM/MJSP-DIGESTYC, con datos proporcionados por CSJ para El Salvador, 2018.

El 65% de las mujeres víctimas de violencia intrafamiliar que han accedido a sede judicial, tienen un grado de escolaridad de primaria completa hasta universitario completo, mientras que un cuarto de ellas, no lograron completar la primaria. Es importante investigar hasta que medida el nivel de escolaridad de las víctimas determina su acceso a la justicia, principalmente en términos de conocimiento y apropiación de sus derechos e instancias que las asisten en su protección.

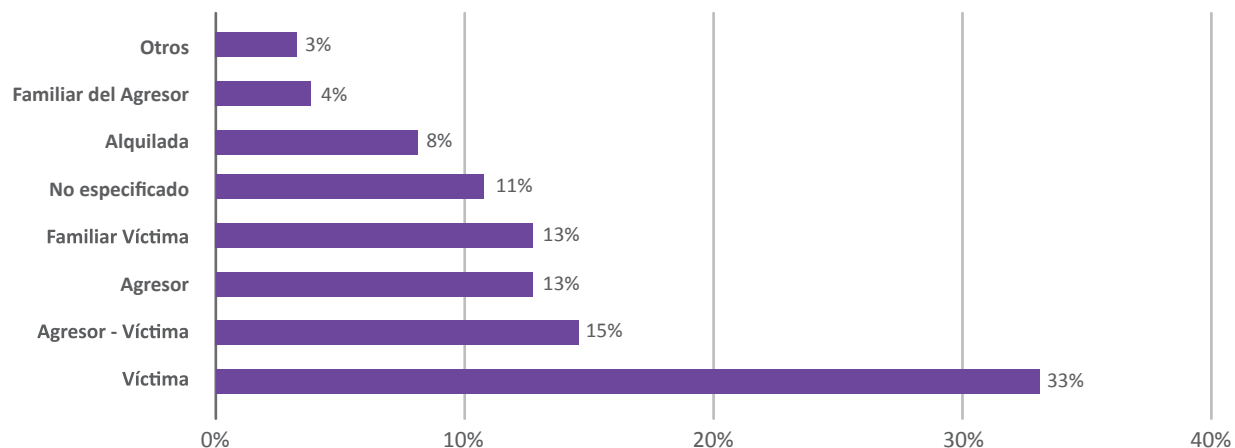
Gráfica 16. Porcentajes de víctimas de ambos sexos por vínculo con victimario de violencia intrafamiliar, por departamento de ocurrencia. El Salvador, 2017.



Fuente: SNDVM/MJSP-DIGESTYC, con datos proporcionados por CSJ para El Salvador, 2018.

El 70 % de las víctimas de violencia intrafamiliar, están vinculadas con las personas agresoras, por relaciones de pareja actuales o pasadas y las que se originan de ellas, es decir, vínculos de afinidad: ex conviviente, conviviente, ex cónyuge, cónyuge, novio, suegro y cuñado. Los datos reflejan cómo la violencia puede extenderse, incluso más allá de la disolución de los vínculos de pareja. Esta información ratifica que se trata de una violencia basada en el género, cuyo génesis se encuentra en las relaciones desiguales de poder entre mujeres y hombres.

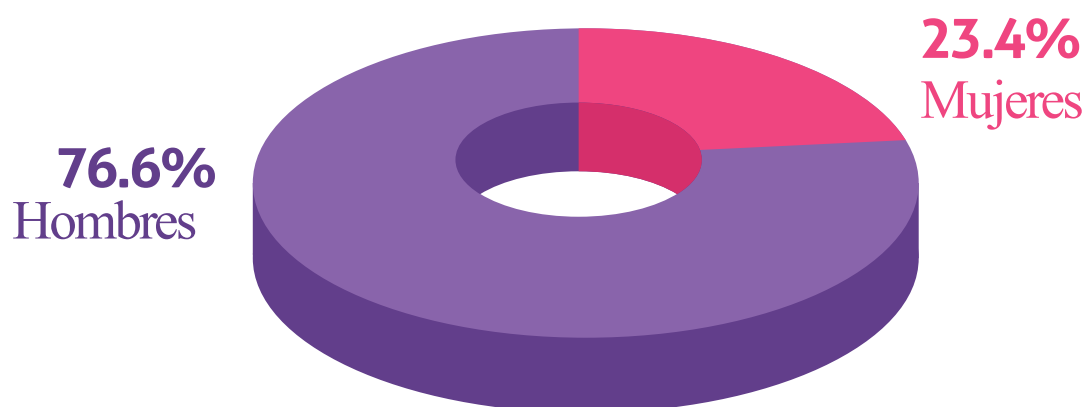
Gráfica 17: Porcentajes de víctimas de ambos sexos por violencia intrafamiliar, según condiciones de residencia. El Salvador, 2017.



Fuente: SNDVM/MJSP-DIGESTYC, con datos proporcionados por CSJ para El Salvador, 2018.

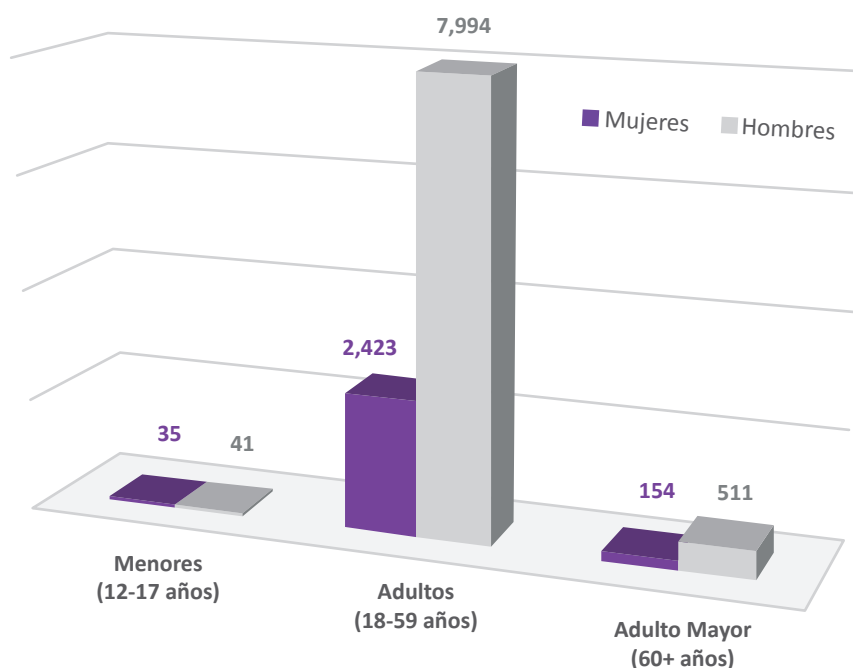
La mayoría de las víctimas de violencia intrafamiliar residen en un lugar diferente al de su agresor, sin embargo, esto no las exime de enfrentar esta modalidad de violencia.

Gráfica 18: Porcentajes de personas agresoras de violencia intrafamiliar, según sexo. El Salvador, 2017.



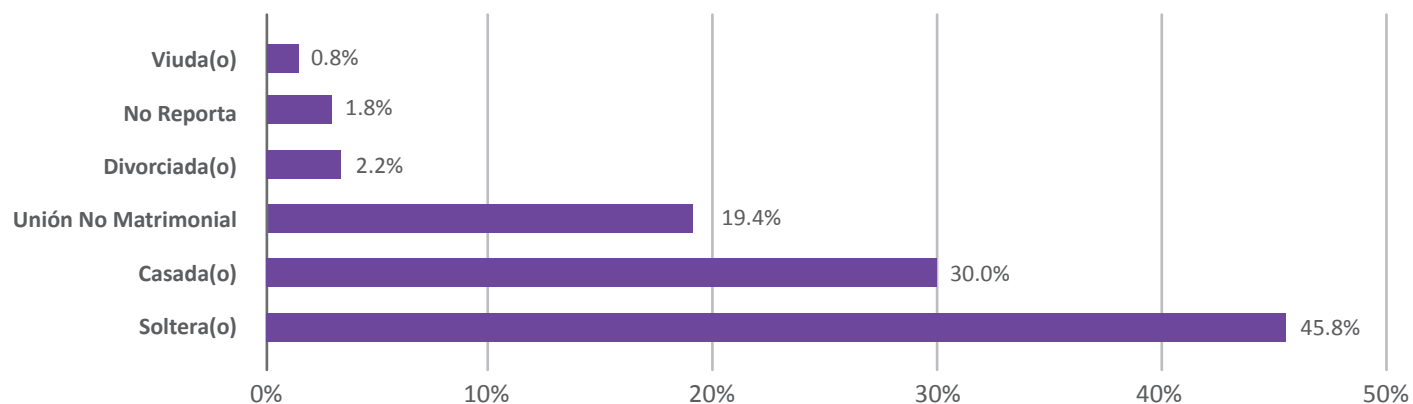
Fuente: SNDVM/MJSP-DIGESTYC, con datos proporcionados por CSJ para El Salvador, 2018.

Gráfica 19: Mujeres y hombres agresores por violencia intrafamiliar, según rango de edad. El Salvador, 2017.



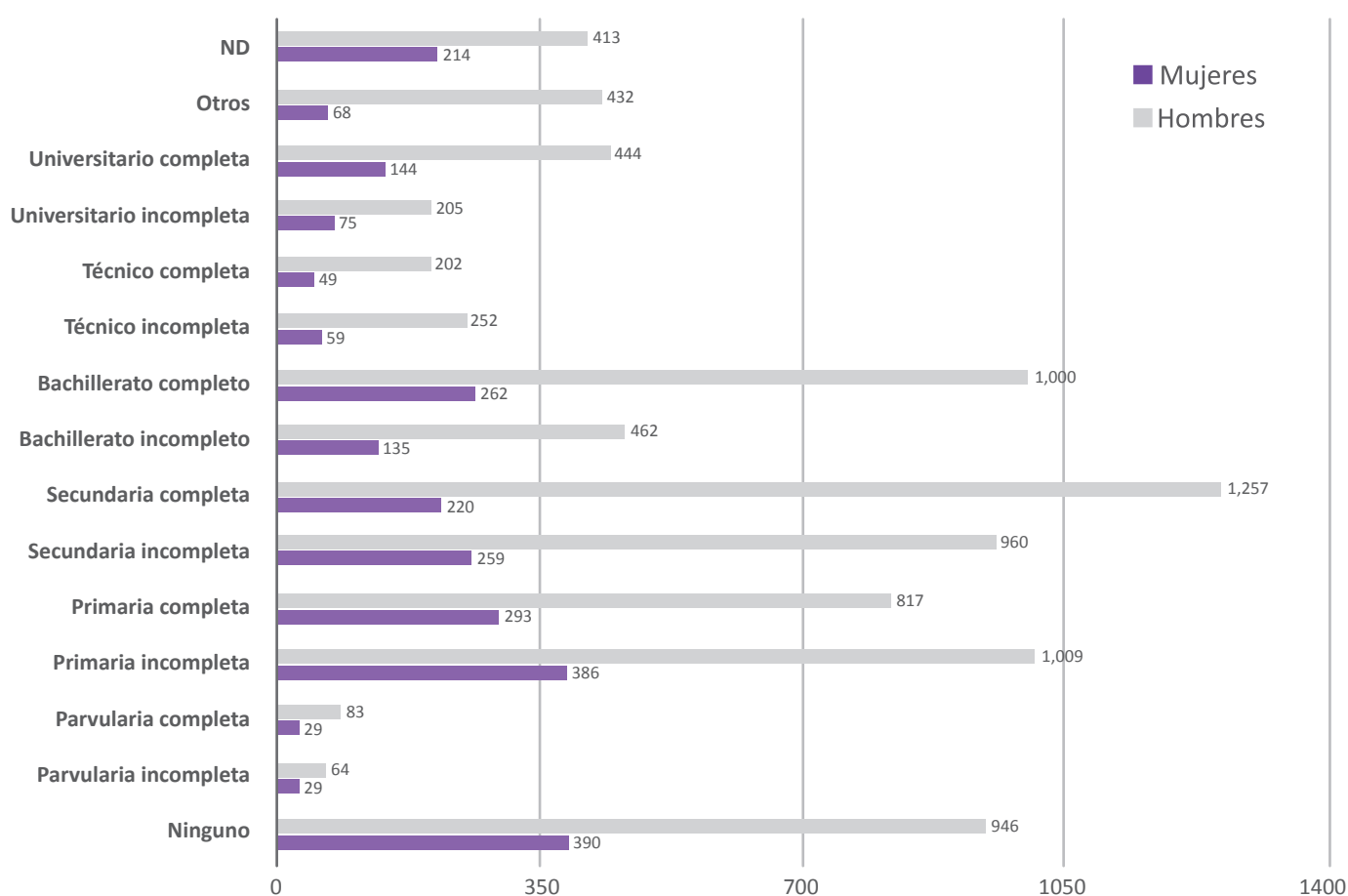
Fuente: SNDVM/MJSP-DIGESTYC, con datos proporcionados por CSJ para El Salvador, 2018.

Gráfica 20: Porcentajes de personas agresoras de violencia intrafamiliar, por estado familiar. El Salvador, 2017.



Fuente: SNDVM/MJSP-DIGESTYC, con datos proporcionados por CSJ para El Salvador, 2018.

Gráfica 21: Mujeres y hombres agresores de violencia intrafamiliar, por nivel académico. El Salvador, 2017.



Fuente: SNDVM/MJSP-DIGESTYC, con datos proporcionados por CSJ para El Salvador, 2018.


La violencia en el ámbito familiar, se ha instaurado en las subjetividades femeninas y masculinas. El imaginario social de feminidad, principalmente asociado a la maternidad y a cualidades que colocan a las mujeres, en una posición de subordinación, junto al imaginario de masculinidad, vinculado con características de poder, autoridad, fuerza, proveeduría económica, mayor libertad, entre otras, que sitúa a los hombres en una posición de dominación; son los que sustentan esta modalidad de violencia.

Así se explica que las víctimas, sean en su mayoría mujeres, en todo su ciclo vital, y que los hombres adultos, sean en su mayoría los victimarios, quienes ejercen sobre sus parejas, ex parejas, hijas, hermanas, cuñadas, nueras, y otras mujeres, con quienes tienen vínculos similares, ese poder de dominación que le ha sido otorgado socialmente.

Al analizar el estado familiar de las personas victimarias, se observa que cerca de la mitad de ellas, son casadas o conviven en una relación no matrimonial, en un 49.36 %, y solteras, viudas o divorciadas en un 48.78 %.

En cuanto a su nivel académico, el 68.07 % de las personas agresoras, tienen una escolaridad de primaria completa a universitaria completa, y solamente el 26.31 % no ha finalizado la primaria. Esta información desmitifica como causa de la violencia, la falta de formación académica.

Infografía 43: Porcentajes de violencia intrafamiliar, según tipo de violencia. El Salvador, 2018.



Fuente: SNDVM/MJSP-DIGESTYC, con datos proporcionados por CSJ para El Salvador, 2018.

De acuerdo con información de la CSJ sobre las mujeres víctimas de violencia intrafamiliar, para el año 2017, se registraron 28,422 hechos en sus distintas expresiones, ejercidos contra mujeres adultas, y 426, contra niñas y adolescentes.

Las mujeres adultas, denuncian en su mayoría, hechos de violencia verbal o psicológica (72.86 %), seguidos por los de violencia física (14.65 %), violencia patrimonial (10.64 %) y violencia sexual (1.85 %).

Las niñas también registran, en mayor medida, hechos de violencia psicológica (47.42 %), pero a diferencia de las adultas, la siguiente tipología registrada, con mayor porcentaje, es la violencia patrimonial (34.27 %). Otra diferencia, es que superan por un porcentaje mínimo, la violencia física y sexual que enfrentan las mujeres mayores de 18 años.

Tabla 36: Sentencias y medidas impuestas en procesos de violencia intrafamiliar en juzgados de paz y familia. El Salvador, 2017.

Se mantiene la tendencia, respecto al año 2016, de otorgar, en su mayoría, medidas de protección que ordenan evitar la continuidad de los hechos de violencia, en detrimento de aquellas relacionadas con la protección a las mujeres y sus grupos familiares, así como referidas a la disposición de bienes o la equidad patrimonial, como el uso común de la vivienda, las cuales son las de menor otorgamiento.

La vía de ingreso de las víctimas son los mismos tribunales, en la mayoría de los casos, seguidos de la PNC.

Sentencias Pronunciadas	Cantidad	Porcentaje
Medidas Previstas Mujeres	2,296	49.34%
Absolución de Responsabilidad Mujeres	365	7.84%
Medidas Previstas Hombres	1,599	34.36%
Absolución de Responsabilidad Hombres	393	8.45%
Total	4,653	100.00%
Tipos de Medidas de Protección Impuestas Art. 7 (L.C.V.I)	Cantidad	%
Agresor de Abstenerse de hostigar, perseguir, intimidar, etc.	9,605	22.37%
Personas intervinientes de Abstenerse de hostigar, perseguir, intimidar, etc.	6,436	14.99%
Prohibir a la persona agresora amenazar a la víctima	8,215	19.13%
Prohibir a la persona agresora ingerir bebidas alcohólicas, estupefacientes, etc.	2,264	5.27%
Orden Judicial de Abandonar el domicilio común	830	1.93%
Fijación de domicilio diferente del común	144	0.34%
Allanamiento de Morada	1,158	2.70%
Suspensión del permiso para aportar armas	172	0.40%
Suspensión provisional del cuidado personal, la guarda, crianza y educación de sus hijos(as) menores de edad	467	1.09%
Prohibición del acceso al domicilio permanente o temporal, lugar de trabajo o estudio de la persona agredida	3,434	8.00%
Establecimiento de cuota alimenticia provisional	552	1.29%
Otorgamiento por un plazo determinado del manejo de la casa de habitación	263	0.61%
Orden judicial de protección y auxilio policial	8,484	19.76%
Otro tipo de medidas	920	2.14%
Total	42,944	100.00%
Casos Atendidos y Remitidos	Cantidad	%
PNC	2,218	21.49%
ISDEMU	231	2.24%
P.G.R	581	5.63%
F.G.R	305	2.95%
Iniciados en el Juzgado	6,327	61.30%
Otros	660	6.39%
Total	10,322	100.00%

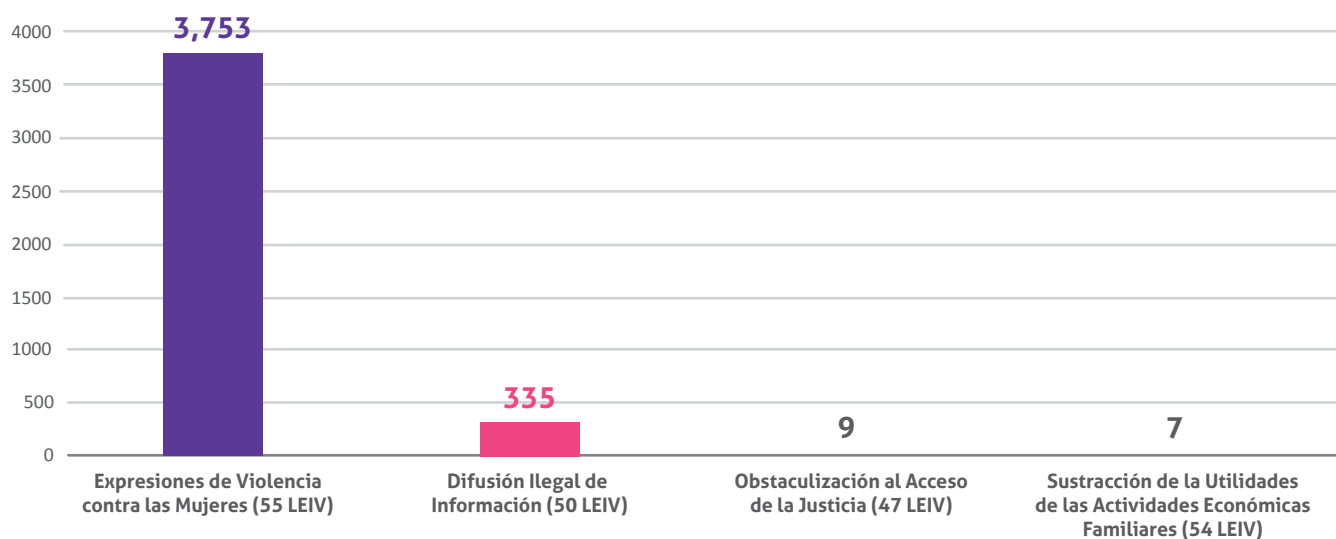
Fuente: SNDVM/MJSP-DIGESTYC, con datos proporcionados por CSJ para El Salvador, 2018.

Procesos diligenciados por hechos de violencia calificados según tipología LEIV y como Trata de Personas, en FGR.

Además de los hechos de violencia, tipificados en la LEIV como delitos, que ya se han mencionado en cada uno de los indicadores del informe, se tiene registro de 4,104 hechos constitutivos de los otros delitos contemplados en dicha ley, el 91.45 % de las víctimas, enfrentaron expresiones de violencia contra las mujeres, que comprende una serie de conductas, verbales o no verbales, ejercidas de forma directa o a través de diferentes medios de comunicación, cometidas en el espacio familiar, comunitario, laboral, académico o político, y que pueden limitar u obstaculizar el cumplimiento y garantía de los derechos humanos de las mujeres.

El 8.16 % de las víctimas se enfrentaron a la difusión ilegal de información, es decir, que su información personal fue publicada, compartida, enviada o distribuida, por su agresor, sin su consentimiento, produciendo un daño en su honor, intimidad personal y familiar, y la propia imagen de la mujer.

Gráfica 22: Mujeres víctimas de delitos tipificados en la LEIV. El Salvador, 2018.



Fuente: SNDVM/MJSP-DIGESTYC, con datos proporcionados por FGR. El Salvador 2018

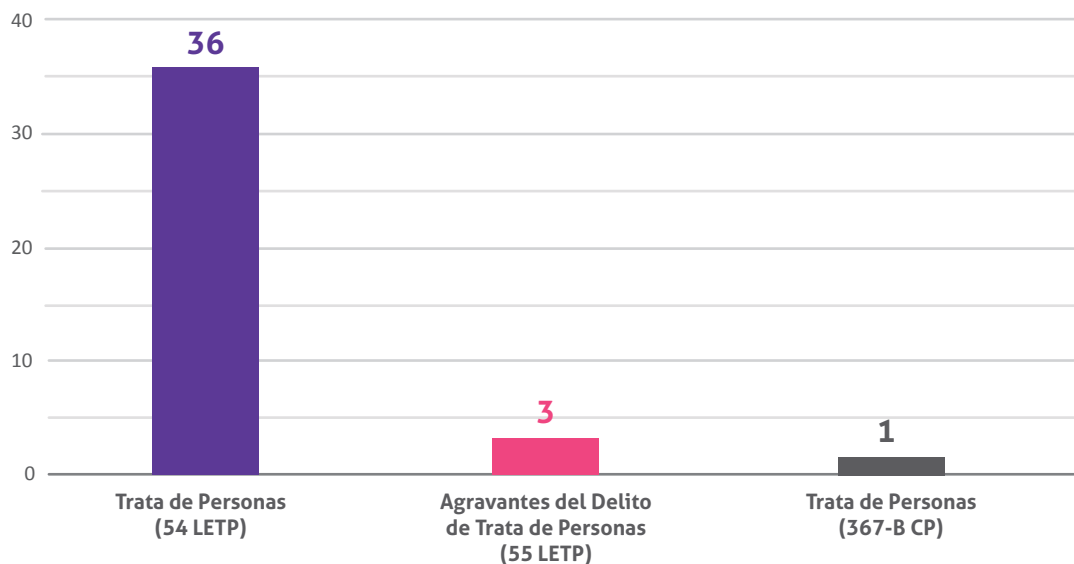
Un promedio diario de 10 mujeres, denunciaron el delito de Expresiones de Violencia contra las Mujeres, esto significa, que enfrentaron al menos una de las siguientes conductas, tipificadas en el artículo 55 de la LEIV:

- a) Elaborar, publicar, difundir o transmitir por cualquier medio, imágenes o mensajes visuales, audiovisuales, multimedia o plataformas informáticas con contenido de odio o menosprecio hacia las mujeres.
- b) Utilizar expresiones verbales o no verbales relativas al ejercicio de la autoridad parental que tengan por fin intimidar a las mujeres.
- c) Burlarse, desacreditar, degradar o aislar a las mujeres dentro de sus ámbitos de trabajo, educativo, comunitario, espacios de participación política o ciudadana, institucional u otro análogo como forma de expresión de discriminación de acuerdo a la presente Ley.
- d) Impedir, limitar u obstaculizar la participación de las mujeres en cualquier proceso de formación académica, participación política, inserción laboral o atención en salud.
- e) Exponer a las mujeres a un riesgo inminente para su integridad física o emocional.

f) Mostrar o compartir pornografía de personas mayores de edad en los espacios públicos, de trabajo y comunitario.

Por otra parte, 335 mujeres, aproximadamente una cada día, denunció el delito de obstaculización al acceso a la justicia, también tipificado en la LEIV, el cual sanciona a personas que en el ejercicio de una función pública propiciaren, promovieren o toleraren, la impunidad u obstaculizaren la investigación, persecución y sanción de los delitos establecidos en dicha ley, este delito, además de la prisión como pena principal, establece una pena accesoria de inhabilitación para la función pública.

Gráfica 23: Mujeres víctimas del delito de Trata de Personas. El Salvador, 2018.



Fuente: SNDVM/MJSP-DIGESTYC, con datos proporcionados por FGR. El Salvador 2018

3 Recursos erogados para la atención de las mujeres

En este apartado, se exponen los montos presupuestarios para el ejercicio fiscal del presupuesto aprobado para el año 2018, correspondiente al gasto identificado por el Ministerio de Hacienda, que ha sido programado para la implementación de la LEIV.

Para el año 2018, \$14,401,355.00, que representan el 67.98 % del total del gasto programado para la implementación de la LEIV, fueron destinados al Programa Ciudad Mujer, a través de las instituciones prestadoras de servicios ubicadas en cada una de sus sedes.

Tabla 37. Gasto programado para la implementación de la LEIV, presupuesto 2018. El Salvador, 2018.

Recursos incorporados en la Ley de Presupuesto 2018 para dar cumplimiento a Ley de Igualdad, Equidad y Erradicación de la Discriminación contra las Mujeres (LIE) y Ley Especial Integral para una Vida Libre de Violencia para las Mujeres (LEIV).			
Institución / Líneas de Trabajo		Propósito de la Línea	Votado 2018
A- INSTITUCIONES DEL GOBIERNO CENTRAL			
0500	Presidencia de la República		11,352,275
	0404 Programa Ciudad Mujer	Fortalecer acciones a favor de las mujeres a través de la prevención de violencia, desarrollo de la autonomía, atención integral con énfasis en la salud sexual y reproductiva, y la facilitación de los servicios de los Centros de Atención Integral de Ciudad Mujer.	7,283,075
	1201 Ciudad Mujer Fondo Mujer	Fomentar la autonomía de las mujeres emprendedoras y empresarias usuarias de Ciudad Mujer por medio de servicios financieros y empoderamiento.	3,550,000
	1301 Ciudad Mujer	Fortalecer y expandir la oferta de servicios sociales de Ciudad Mujer, con el objeto de mejorar las condiciones de vida de las mujeres, a través del Programa Comunidades Solidarias en El Salvador.	519,200
0800	Ramo de Relaciones Exteriores		58,080
	0104 Oficina de Asuntos de Género	Facilitar la incorporación de transversalidad del Principio de Igualdad y No Discriminación en las políticas, planes, programas, proyectos, normativas y acciones institucionales desarrolladas en el ejercicio de su competencia institucional.	58,080

1500	Consejo Nacional de la Judicatura		72,805
	0102 Transversalización del Enfoque de Igualdad y Equidad de Género	Transversalizar la perspectiva de género en la institución, conforme a la Ley de Igualdad, Equidad y Erradicación de la Discriminación contra las Mujeres, Ley Especial Integral para una Vida Libre de Violencia para las Mujeres y la Política de Igualdad y Equidad de Género del Consejo Nacional de la Judicatura. Avanzar en la institucionalización de los principios de igualdad y no discriminación, a través de actividades de sensibilización y capacitación para todo el personal del CNJ.	72,805
1600	Órgano Judicial		242,880
	0103 Igualdad de Género y Vida Libre de Violencia para las Mujeres	Garantizar los recursos para el cumplimiento de los mandatos establecidos en la normativa nacional para la igualdad y el derecho de las mujeres a una vida libre de violencia y de manera particular en lo que respecta a los mecanismos, herramientas y procesos institucionales establecidos en el Plan Nacional para el acceso de las mujeres a una vida libre de violencia, así como contribuir a los objetivos, mandatos y lineamientos transversales para la igualdad sustantiva establecidos en el Plan Quinquenal de Desarrollo y los Objetivos de Desarrollo Sostenible.	242,880
1700	Fiscalía General de la República		502,105
	0501 Igualdad Sustantiva y Vida Libre de Violencia para las Mujeres	Mejorar el acceso a la justicia de las mujeres víctima de violencia y reducir las inequidades de género.	502,105
1800	Procuraduría General de la República		1,339,340
	0207 Igualdad Sustantiva y Vida Libre de Violencia para las Mujeres	Brindar servicios de atención especializada en áreas legales y psicológicas para las mujeres, que garantice la igualdad y no discriminación. se incluye la cantidad de \$100,000 para financiar las Unidades de Atención a la Mujer, según Dictamen No. 326 de fecha 5 de enero de 2018, emitido por la Comisión de Hacienda y Especial de Presupuesto de la Asamblea Legislativa.	1,030,980

	0301 Ciudad Mujer Lourdes Colón	Contribuir a través de los servicios de asistencia legal, administrativo y de mediación, al desarrollo de las actividades de la sede ciudad mujer, ubicada en el municipio de Colón.	40,280
	0302 Ciudad Mujer Usulután	Contribuir a través de los servicios de asistencia legal, administrativo y de mediación, al desarrollo de las actividades de la sede ciudad mujer, ubicada en la ciudad de Usulután.	38,625
	0303 Ciudad Mujer Santa Ana	Contribuir a través de los servicios de asistencia legal, administrativo y de mediación, al desarrollo de las actividades de la sede ciudad mujer, ubicada en la ciudad de Santa Ana.	59,985
	0304 Ciudad Mujer San Martín	Contribuir a través de los servicios de asistencia legal, administrativo y de mediación, al desarrollo de las actividades de la sede ciudad mujer, ubicada en el municipio de San Martín.	56,490
	0305 Ciudad Mujer San Miguel	Contribuir a través de los servicios de asistencia legal, administrativo y de mediación, al desarrollo de las actividades de la sede ciudad mujer, ubicada en el municipio de San Miguel.	56,490
	0306 Ciudad Mujer Morazán	Contribuir a través de los servicios de asistencia legal, administrativo y de mediación, al desarrollo de las actividades de la sede ciudad mujer, ubicada en el departamento de Morazán.	56,490
2300	Ramo de Gobernación		500
	0106 Igualdad Sustantiva y Vida Libre de Violencia para las Mujeres	Promover acciones que contribuyan a orientar y dar seguimiento a la política nacional para el acceso de las mujeres a una vida libre de violencia.	500
2400	Ramo de Justicia y Seguridad Pública		264,510
	0303 Atención a Víctimas y Equidad de Género	Fortalecer las acciones institucionales a fin de consolidar la atención a víctimas de delitos y la transversalización y visualización del enfoque de género.	264,510
3100	Ramo de Educación		119,310
	0104 Unidad de Género Institucional	Transversalizar la igualdad y equidad de género en el sistema educativo.	119,310

3200	Ramo de Salud		1,454,135
	0104 Fortalecimiento de la Salud de la Mujer	Fortalecer y ampliar los servicios relacionados a la atención de la salud en la mujer, con especial énfasis en la detección y tratamiento oportuno de las enfermedades crónicas no transmisibles, en coordinación con instancias relacionadas.	64,880
	0301 Apoyo al Programa Ciudad Mujer	Apoyar al programa Ciudad Mujer, con servicios especializados de salud sexual y reproductiva, con el fin de mejorar la promoción de la salud, prevención de enfermedades, y el acceso con equidad de género a la atención de la salud como derecho humano fundamental.	1,389,255
3300	Ramo de Trabajo y Previsión Social		160,185
	0103 Igualdad Sustantiva y Vida Libre de Violencia para las Mujeres	Transversalizar el Enfoque de Género y Fomentar el Principio de Igualdad y no Discriminación.	67,500
	0301 Sede Ciudad Mujer de San Martín	Facilitar la orientación e intermediación laboral a las mujeres usuarias de esta sede de ciudad mujer.	15,275
	0302 Sede Ciudad Mujer de Santa Ana	Facilitar la orientación e intermediación laboral a las mujeres usuarias de esta sede de ciudad mujer.	15,275
	0303 Sede Ciudad Mujer de Colón	Facilitar la orientación e intermediación laboral a las mujeres usuarias de esta sede de ciudad mujer.	16,310
	0304 Sede Ciudad Mujer de Usulután	Facilitar la orientación e intermediación laboral a las mujeres usuarias de esta sede de ciudad mujer.	15,275
	0305 Sede Ciudad Mujer de San Miguel	Facilitar la orientación e intermediación laboral a las mujeres usuarias de esta sede de ciudad mujer.	15,275
	0306 Sede Ciudad Mujer de Morazán	Facilitar la orientación e intermediación laboral a las mujeres usuarias de esta sede de ciudad mujer.	15,275
4100	Ramo de Economía	Brindar asesoría, acompañamiento, recomendaciones y elaboración de herramientas para el apoyo a las distintas unidades organizativas para la implementación de las disposiciones establecidas en Política de Igualdad y No Discriminación para la Transformación Productiva y su Plan de Trabajo; así como el monitoreo, seguimiento y recomendaciones para su cumplimiento.	411,895
	0104 Transversalización del Enfoque de Género		61,895

	0605 Estadísticas de Género	Generar estadísticas con enfoque de género para el Sistema Estadístico Nacional que permitan insumos adecuados para la formulación, seguimiento y evaluación políticas públicas, así como el cumplimiento de los compromisos en materia de género adquiridos por El Salvador; asimismo, se incluye la cantidad de \$100,000 según Dictamen No. 326 de fecha 05 de enero de 2018, emitido por la Comisión de Hacienda y Especial del Presupuesto de la Asamblea Legislativa para financiar la Gerencia de Género.	350,000
4200	Ramo de Agricultura y Ganadería		28,765
	0901 Ciudad Mujer	Apoyar y promover la superación de las desigualdades sociales de las mujeres, mediante capacitaciones y asistencia técnica.	28,765
			20,661,295
B- INSTITUCIONES DESCENTRALIZADAS			
0504	Instituto Salvadoreño para el Desarrollo de la Mujer		4,130,060
	0201 Vigilancia y Promoción de los Avances en Materia de Igualdad Sustantiva de las Mujeres	Diseñar y monitorear las políticas públicas para la igualdad y no discriminación, a efecto de fortalecer el ejercicio de la ciudadanía de las mujeres; así como promover procesos de formación especializada en derechos de las mujeres.	1,924,650
	0202 Vigilancia y Promoción del Acceso de las Mujeres a una Vida Libre de Violencia	Diseñar y monitorear las políticas públicas, para el acceso de las mujeres a una vida libre de violencia.	1,071,680
	0203 Servicios de Atención Integral y Especializados a Mujeres que Enfrentan Violencia	Brindar atención integral a mujeres que enfrentan violencia, a través de servicios de información y orientación; atención psicológica, legal y social; y servicios de albergue temporal.	773,630
	0301 Ciudad Mujer Lourdes Colón	Brindar servicios de atención integral a mujeres que enfrentan violencia.	64,715
	0302 Ciudad Mujer Usulután	Brindar servicios de atención integral a mujeres que enfrentan violencia.	59,360
	0303 Ciudad Mujer Santa Ana	Brindar servicios de atención integral a mujeres que enfrentan violencia.	35,425

	0304 Ciudad Mujer San Martín	Brindar servicios de atención integral a mujeres que enfrentan violencia.	50,750
	0306 Ciudad Mujer Morazán	Brindar servicios de atención integral a mujeres que enfrentan violencia.	47,395
	0305 Ciudad Mujer San Miguel	Brindar servicios de atención integral a mujeres que enfrentan violencia.	59,455
	0501 Mejoramiento de la Capacidad Instalada	Consolidar el Sistema Nacional de Igualdad Sustantiva para la implementación efectiva de los lineamientos de la Ley de Igualdad, Equidad y Erradicación de la Discriminación contra las mujeres y el Plan Nacional de Igualdad en la gestión pública.	43,000
2303	Instituto Salvadoreño de Desarrollo Municipal		22,920
	0102 Transversalización del Enfoque de Género	Facilitar la institucionalización de los principios de igualdad y no discriminación en todas las acciones desarrolladas en el marco de las competencias institucionales, garantizando el cumplimiento de la normativa nacional para la igualdad, equidad y no discriminación y el derecho a una vida libre de violencia para las mujeres.	22,920
3106	Instituto Salvadoreño para el Desarrollo de la Niñez y la Adolescencia		56,195
	0103 Igualdad de Género	Garantizar la transversalización del enfoque de género a nivel institucional mediante la implementación de la política institucional de igualdad y equidad de género y de las leyes relacionadas.	56,195
3302	Instituto Salvadoreño de Formación Profesional		912,915
	0601 Sede Ciudad Mujer Colón	Contribuir al empoderamiento económico de las mujeres residentes en el Departamento de la Libertad y zonas aledañas, a través del acceso a servicios de capacitación especializados brindados como parte del Programa Ciudad Mujer.	154,405

	0602 Sede Ciudad Mujer Usulután	Contribuir al empoderamiento económico de las mujeres residentes en el Departamento de Usulután y zonas aledañas, a través del acceso a servicios de capacitación especializados brindados como parte del Programa Ciudad Mujer.	255,820
	0603 Sede Ciudad Mujer Santa Ana	Contribuir al empoderamiento económico de las mujeres residentes en el Departamento de Santa Ana y zonas aledañas, a través del acceso a servicios de capacitación especializados brindados como parte del Programa Ciudad Mujer.	93,655
	0604 Sede Ciudad Mujer San Martín	Contribuir al empoderamiento económico de las mujeres residentes en el Departamento de San Salvador y zonas aledañas, a través del acceso a servicios de capacitación especializados brindados como parte del Programa Ciudad Mujer.	76,575
	0605 Sede Ciudad Mujer Morazán	Contribuir al empoderamiento económico de las mujeres residentes en el Departamento de Morazán y zonas aledañas, a través del acceso a servicios de capacitación especializados brindados como parte del Programa Ciudad Mujer.	102,235
	0606 Sede Ciudad Mujer San Miguel	Contribuir al empoderamiento económico de las mujeres residentes en el Departamento de San Miguel y zonas aledañas, a través del acceso a servicios de capacitación especializados brindados como parte del Programa Ciudad Mujer.	230,225
4201	Instituto Salvadoreño de Transformación Agraria		57,255
	0102 Igualdad Sustantiva y Vida Libre de Violencia para las Mujeres	Garantizar los recursos para el cumplimiento de los mandatos establecidos en la normativa nacional para la igualdad y el derecho de las mujeres a una vida libre de violencia y de manera particular en lo que respecta a los mecanismos, herramientas y procesos institucionales establecidos en el Plan Nacional de Igualdad y Equidad para las Mujeres Salvadoreñas, la Política Nacional de las Mujeres y la Política Nacional para el Acceso de las Mujeres a una Vida Libre de Violencia.	57,255
Total General			21,186,130

Fuente: SNDVM/MJSP-DIGESTYC, con datos proporcionados por MH. El Salvador 2018.

4

Conclusiones y Recomendaciones

Con este informe se avanza en la consolidación del Sistema Nacional de Datos, Estadísticas e Información de Violencia contra las Mujeres-SNDVCM, cuya principal contribución, es la construcción de evidencia científica, la cual es analizada de tal forma que se representa y dimensiona de mejor forma la problemática, y se convierte en conocimiento útil y fundamental para la toma de decisiones relativas a políticas públicas y prácticas estatales, decisivas para la erradicación de la violencia contra las mujeres.

El proceso de elaboración de los informes del SNDVCM, contribuye además a la mejora en el registro de datos, desde la detección en servicios como los brindados desde el Ministerio de Salud y la Procuraduría General de la República.

Asimismo, ha contribuido a fundamentar reformas legislativas para el abordaje de la VCM, por ejemplo, la reforma al Código de Trabajo (Decreto Legislativo Número 900, del 30 de enero de 2018; publicado en Diario Oficial Número 164, Tomo 416, de fecha 5 de febrero de 2018), sobre las consideraciones hacia las mujeres trabajadoras que enfrentan hechos de violencia, así como la armonización de dicho código con los principios de la LEIV y LIE.

En este informe, se incluye una descripción de las cifras absolutas y relativas de los hechos de violencia ejercidos en contra de las mujeres, dentro del territorio de El Salvador durante el periodo comprendido entre el 01 de enero al 31 de diciembre del 2018.

Los datos presentados, evidencia la problemática de violencia que enfrentan las mujeres en el país, tal como lo manifiestan los datos recabados de los registros administrativos de las instituciones del Estado, involucradas, sin embargo, es importante comprender que existe un sub registro de hechos de violencia basada en género, ya que las víctimas, muchas veces, prefieren guardar silencio por diversas causas, como: la normalización de la violencia, la impunidad que prevalece, el miedo a sus agresores y sus cómplices, los obstáculos que enfrentan en el acceso a la justicia, el contexto de inseguridad a nivel comunitario, entre otras, dato que se observa claramente en la Encuesta Nacional de Violencia Contra las Mujeres 2017.

Tal como lo describe este documento, al comparar la cantidad de hechos, de violencia enfrentados por las mujeres, durante el año 2018, se observa una reducción en el número de muertes violentas de mujeres con respecto a los tres años anteriores 2017, 2016 y 2015. Sin embargo, hay incremento, en el número de víctimas, en los indicadores de violencia: sexual, física y patrimonial, con lo cual queda demostrado que las mujeres cada día toman más consciencia de este flagelo, por lo que acuden en mayor medida, a las instancias competentes y correspondientes para denunciar los hechos y requerir de servicios.

El informe continúa evidenciando oportunidades de mejora, para el fortalecimiento de los mecanismos de atención y registro de las instituciones que conforman el sistema de protección de mujeres, niñas y adolescentes, para garantizar una mejor detección y referencia de los hechos de violencia en contra ellas, proporcionando una atención especializada a las víctimas y lo cual contribuirá en la erradicación de la impunidad.

Los sistemas de registros de las instituciones presentan desafíos importantes con respecto a la recolección de datos oportunos y certeros, que permitan ampliar el análisis y las dimensiones de esta problemática.

Por lo tanto, es de carácter urgente y necesario continuar ofertando los servicios especializados para las mujeres que enfrentan este tipo de hechos de violencia, motivando a acudir, a las diferentes instancias estatales, presentes en todo el territorio.

Recomendaciones.

Los resultados numéricos demuestran que es urgente continuar en forma persistente con el registro de los hechos de violencia contra las mujeres. Así como también es importante profundizar en su dinámica particular, basada en las relaciones desiguales de poder entre hombres y mujeres.

De esta manera, se esperaría que los datos sirvan en la elaboración de políticas públicas que respondan a las necesidades específicas de las mujeres en materia de seguridad, desmitificando la violencia basada en género, sus causas y consecuencias, dejando de lado los enfoques androcéntricos y avanzando hacia respuestas integrales, desde enfoques de derechos humanos y de victimología.

Es importante continuar ampliando la oferta de servicios especializados destinados a las mujeres que enfrentan este tipo de hechos violentos, con lo que se contribuirá a promover una cultura de denuncia, así como el goce y ejercicio de su derecho a una vida libre de violencia.

Los retos son múltiples, como, por ejemplo, la necesidad de incluir categorías de análisis como la identidad sexual y de género de las víctimas, así como la orientación sexual, la concurrencia de condiciones específicas de las víctimas al momento de los hechos, como discapacidad y/o embarazo; la incorporación de datos más completos sobre los agresores, su afiliación con pandillas, así como el vínculo con las víctimas, entre otras.

Pero, es de carácter urgente, la consolidación del comité interinstitucional, sostenible y específico, para construir y trabajar de forma permanente, en una agenda que permita contribuir desde la investigación y el análisis, a la detección, prevención y atención de la violencia basada en género, que enfrentan las mujeres.

También es urgente, la creación de las mesas técnicas para la elaboración de un instrumento único de recolección de datos, funcional a los mandatos legales del SNDVCM, con lo que se garantizará la eficacia, la veracidad de la información y la calidad estadística, superando obstáculos como la falta de registros en variables relevantes. La finalidad de estas mesas es abrir el diálogo y propiciar el trabajo interinstitucional, participando de forma sistemática en todo el proceso de construcción y análisis de los datos e información.

Finalmente, es necesario crear un inventario de operaciones estadísticas producidas a nivel nacional, para actualizar el sistema de indicadores y avanzar en la mejora en registros administrativos de las instituciones generadoras de datos.

5 Anexos

Tipo penal básico ²⁵	Delito contra la Libertad Sexual	Total
Violación	Violación en Menor o Incapaz (159 CP)	1164
	Violación (158 CP)	527
	Violación Agravada en Menor o Incapaz (159-162 CP)	330
	Violación Agravada (158-162 CP)	227
	Violación en Menor e Incapaz en su modalidad continuada (159-42)	118
	Violación en Menor o Incapaz Agravada (159-162 CP)	80
	Violación en Menor o Incapaz Agravada Continuada (159-162-42 CP)	74
	Violación Agravada Continuada (158-162-42)	51
	Violación y Agresión Sexual Agravada (162 CP)	23
	Violación en su modalidad continuada (158-42)	6
Estupro	Estupro (163 CP)	1196
	Estupro por Prevalimiento (164 CP)	37
Acoso Sexual	Acoso Sexual (165 CP)	864
Agresión sexual	Agresión Sexual en Menor e Incapaz (161 CP)	531
	Agresión Sexual en Menor e Incapaz Agravada (161-162 CP)	166
	Agresión Sexual en Menor e Incapaz en su modalidad continuada (161-42)	85
	Agresión Sexual en Menor o Incapaz Agravada continuada (161-162-42)	38
Otras Agresiones sexuales	Otras Agresiones Sexuales (160 CP)	319
	Otras Agresiones Sexuales Agravadas (160-162 CP)	50
	Otras agresiones Sexuales en su modalidad continuada (160-42)	4

25. Para presentar los delitos con más alto porcentaje de denuncia, se recurrió a la agrupación de los tipos penales derivados, dentro del tipo básico, es decir, del que describe la conducta que constituye el punto de partida de las demás figuras delictivas que se desprenden del mismo. En la tabla se desglosan los tipos penales derivados.

Otros	Exhibiciones Obscenas (171 CP)	89
	Violación en Grado de Tentativa (158-24 CP)	23
	Complicidad en el Delito de Violación en Menor o Incapaz (159-36 CP)	20
	Pornografía (172 CP)	18
	Inducción, Promoción y Favorecimiento de Actos Sexuales o Eróticos (169 CP)	16
	Remuneración por Actos Sexuales o Eróticos (169-A CP)	15
	Violación Agravada en Grado de Tentativa (158-162-24 CP)	13
	Corrupción de Menores e Incapaces (167 CP)	13
	Violación en Menor o Incapaz en Grado de Tentativa (159-24 CP)	10
	Corrupción Agravada (168 CP)	8
	Determinación a la Prostitución (170 CP)	8
	Complicidad en el Delito de Violación (158-36 CP)	5
	Utilización de Personas Menores de Dieciocho Años e Incapaces o Deficiente Mentales en Pornografía (173 CP Modificado)	4
	Inducción, Promoción y Favorecimiento de la Prostitución (169 CP Modificado)	4
	Otras Agresiones Sexuales en Grado de Tentativa (160-24 CP)	3
	Oferta y Demanda de Prostitución Ajena (170-A CP)	2
	Posesión de Pornografía (173-A CP)	1
Total		6,142

Anexo 2. Tipo de Lugar del Hecho, según clasificador internacional (UNODC).

Espacios abiertos y transporte público: Alameda; Asentamiento; Autopista; Avenida; Balneario; Baños Públicos; Barranco; Barrio; Basurero; Bosque; Boulevard; Cafetal; Calle; Callejón; Camino; Campamento; Cancha; Cantón; Cañal; Carretera; Casa Abandonada; Casa Comunal; Caserío; Cementerio; Centro Recreativo; Cerro; Colonia; Comedor; Comunidad; Condominio; Corral; Desvío; Diferentes lugares; Edificio; Embarcación; Estacionamiento; Feria; Finca; Frontera; Hacienda; Hospedaje; Interior de bus; Interior de microbús; Interior de Taxi; Interior de vehículo; Isla; Lago; Laguna; Librería; Local; Local Comercial; Lote; Lotificación; Mercado; Mesón; Molino; Parada de Buses; Parcela; Parque; Parqueo; Pasaje; Pasarela; Peluquería; Playa; Plaza Pública; Potrero; Pozo; Predio Baldío; Puente; Punto de buses; Pupusódromo; Quebrada; Rancho; Reparto; Residencial; Río; Taller; Terminal de Buses; Terreno; Transporte Colectivo; Turicentro; Urbanización; Vehículo; Zona Rural; Zona Verde; Edificio Abandonado; Garaje; Granja; Inmueble; Inmueble Arrendado; Inmueble Otorgado en Préstamo; Inmueble Propio; Muelle; Supermercado.

Domicilio particular: Apartamento; Casa de Amigo; Casa de residencia de familiar; Casa de Residencia de la Víctima; Casa de Residencia del Imputado; Casa de Residencia Particular.

Establecimientos comerciales no residenciales: Almacén; Auto hotel; Banco; Bar; Billar; Bodega; Cafetería; Casa de Citas; Casino y Casa de Juego; Centro Comercial; Cervecería; Chalet; Circo; Clínica; Club; Comedor; Complejo Deportivo; Cooperativa; Discoteca; Empresa; Estadio; Fábrica; Farmacia; Ferretería; Funeraria; Gasolinera; Gimnasio; Hospedaje; Hotel; Local Comercial; Lugar de Trabajo; Mercado; Motel; Negocio; Oficina; Oficina Jurídica; Panadería; Prostíbulo; Restaurante; Sala de Belleza; Supermercado; Taller; Tienda; Turicentro; Zona Franca; Agencia de Viajes; Auto lote; Balneario; Bazar; Caja de crédito; Carwash; Centro Urbano; Ingenio; Laboratorio; Librería; Local; Molino; Oficina de Bienes Raíces; Oficina del Imputado; Oficina Pública.

Entornos de atenciones institucionales: Albergue; Asilo, Centro Judicial; Cruz Roja; Cuartel; Guardería; Hogar de Niños; Hospital; Iglesia; Institución Autónoma; Institución Militar; Institución Pública; Instituto de Medicina Legal; Juzgado; Juzgado de Familia; Juzgado de Paz; Local Policía Metropolitana; Lugar de Trabajo; Morgue; Oficina Pública; Procuraduría General de la República; Puesto PNC; Unidad de Salud; Alcaldía; Complejo Deportivo; Embajada; Estadio; SERTRACEN; Templo.

Escuelas u otras instancias educativas: Centro Escolar; Colegio; Escuela Privada; Escuela Pública; Instituto Público; Universidad.

Bartolinas, centros penitenciarios o centros de internamiento: Bartolinas; Centro de Readaptación; Centro Penal.



ÍNDICE DE TABLAS Y GRÁFICAS

Tablas

10	Tabla 1: Indicadores de violencia contra las mujeres, para años 2015, 2016, 2017 y 2018
13	Tabla 2: Totales de muertes violentas de personas, por sexo. El Salvador, 2018
18	Tabla 3: Victimarios de muertes violentas de víctimas mujeres y hombres, por rango de edad y sexo. El Salvador, 2018
18	Tabla 4: Victimarios de muertes violentas por vínculo con pandillas. El Salvador, 2018
19	Tabla 5: Víctimas de suicidio por sexo y medios utilizados. El Salvador, 2018
19	Tabla 6: Cantidad de reconocimientos por suicidios, según sexo, departamento de hallazgo y medios utilizados.
22	Tabla 7: Mujeres víctimas de violencia sexual, por delitos con mayor cantidad de denuncias. El Salvador, 2018
31	Tabla 8: Victimarios de violencia sexual contra mujeres, según agrupación delictiva. El Salvador, 2018
36	Tabla 9: Personas victimarias de violencia física contra víctimas mujeres y rango de edad. El Salvador, 2018
36	Tabla 10: Victimarios de violencia física contra víctimas mujeres, según vínculo con pandilla. El Salvador, 2018
38	Tabla 11: Consultas y egresos de mujeres y hombres por agresiones físicas, por Departamento de residencia.
44	Tabla 12: Victimarios de violencia patrimonial contra víctimas mujeres, por rango de edad. El Salvador, 2018
44	Tabla 13: Victimarios de violencia patrimonial contra víctimas mujeres, según vínculo con pandillas. El Salvador, 2018
45	Tabla 14: Inspecciones realizadas por violencia laboral contra mujeres, por tipo. El Salvador, 2018
46	Tabla 15: Inspecciones realizadas por violencia laboral contra mujeres, por departamento de inspección.
48	Tabla 16: Personas demandadas, por procedencia del pago y sexo. El Salvador, 2018
48	Tabla 17: Monto de cuotas de alimentos recibidas. El Salvador, 2018
49	Tabla 18: Consultas y egresos en centros de salud y hospitales del servicio público, por tipo y sexo, El Salvador, 2018
50	Tabla 19: Consultas y egresos de mujeres, por lesiones de tipo autoinfligida, por Departamento de residencia.
52	Tabla 20: Consultas y egresos de mujeres, por causa psicológica, por departamento. El Salvador, 2018
52	Tabla 21: Consultas y egresos, de mujeres, por causa psicológica, por mes. El Salvador, 2018
53	Tabla 22: Consultas y egresos, de mujeres, por causa psicológica, por rango etario. El Salvador, 2018
53	Tabla 23: Atenciones brindadas en servicios de salud (MINSAL) por negligencia y abandono de mujeres 2018
54	Tabla 24: Asistencias legales brindadas a mujeres víctimas de violencias, por tipo de caso, en PGR-UAEM. El Salvador.
55	Tabla 25: Porcentajes de conductas, de la violencia patrimonial, registradas contra mujeres PGR-UAEM. El Salvador.
56	Tabla 26: Porcentajes de conductas, por violencia psicológica, registradas contra mujeres PGR-UAEM. El Salvador.
56	Tabla 27: Porcentajes de conductas, por violencia física, registradas contra mujeres PGR-UAEM. El Salvador, 2018
57	Tabla 28: Porcentajes de conductas, por violencia sexual, registradas contra mujeres PGR-UAEM. El Salvador, 2018
57	Tabla 29: Porcentajes de conductas, por violencia económica, registradas contra mujeres PGR-UAEM. El Salvador, 2018
58	Tabla 30: Porcentajes de conductas, por violencia simbólica, registradas contra mujeres PGR-UAEM. El Salvador, 2018
58	Tabla 31: Porcentajes de conductas, por tipo de caso de discriminación, registradas contra mujeres PGR-UAEM.
59	Tabla 32: Víctimas de violencia intrafamiliar, según sexo y departamento de ocurrencia. El Salvador, 2017
60	Tabla 33: Violencia intrafamiliar contra personas de ambos sexos, por recurrencia del hecho, El Salvador, 2017
61	Tabla 34: Mujeres y hombres víctimas de violencia intrafamiliar, por estado familiar. El Salvador, 2017
61	Tabla 35: Mujeres y hombres víctimas de violencia intrafamiliar, por escolaridad. El Salvador, 2017
66	Tabla 36: Sentencias y medidas impuestas en procesos de violencia intrafamiliar en juzgados de paz y familia.
69	Tabla 37: Gasto programado para la implementación de la LEIV, presupuesto 2018. El Salvador, 2018

Gráficas

17	Gráfica 1: Mujeres víctimas de muertes violentas, por vínculos con pandillas. El Salvador, 2018
20	Gráfica 2: Cantidad de reconocimientos realizados por suicidio a mujeres y hombres por rango de edad. El Salvador, 2018
20	Gráfica 3: Porcentajes de reconocimientos practicados en mujeres, por suicidios, según lugar de hallazgo. El Salvador, 2016 y 2017
28	Gráfica 4: Peritajes realizados a mujeres y hombres, víctimas de agresión sexual. El Salvador, 2018
28	Gráfica 5: Peritajes de mujeres víctimas por lugar del hecho de la agresión sexual. El Salvador, 2018
29	Gráfica 6: Vínculo entre victimarios y víctimas mujeres, por peritajes de agresión sexual. El Salvador, 2018
30	Gráfica 7: Victimarios de violencia sexual, por rango de edad. El Salvador, 2018
34	Gráfica 8: Consultas ambulatorias y egresos, a mujeres por agresión física, y mes de consulta. El Salvador, 2018
39	Gráfica 9: Consultas ambulatorias y egresos de mujeres por agresión física, y rango de edad. El Salvador, 2018
46	Gráfica 10: Inspecciones realizadas por violencia laboral contra mujeres, por mes de inspección, El Salvador, 2016 y 2017
50	Gráfica 11: Consultas y egresos de mujeres, por lesión de tipo autoinfligida y mes del evento. El Salvador, 2018
51	Gráfica 12: Consultas y egresos de mujeres por lesión de tipo autoinfligida, por rango de edad. El Salvador, 2018
54	Gráfica 13: Porcentaje de asistencias legales, por tipo de violencia y tipo de caso, atendidos en PGR-UAEM. El Salvador, 2018

- 55 Gráfica 14: Mujeres atendidas con asistencia legal en PGR-UAEM, por rango de edad. El Salvador, 2018
- 60 Gráfica 15: Porcentajes mujeres y hombres víctimas de violencia intrafamiliar, por rango poblacional, y sexo. El Salvador,
- 62 Gráfica 16: Porcentajes de víctimas de ambos sexos por vínculo con victimario de violencia intrafamiliar, por departamento de ocurrencia. El Salvador, 2017
- 62 Gráfica 17: Porcentajes de víctimas de ambos sexos por violencia intrafamiliar, según condiciones de residencia. El Salvador, 2017
- 63 Gráfica 18: Porcentajes de personas agresoras de violencia intrafamiliar, según sexo. El Salvador, 2017
- 63 Gráfica 19: Mujeres y hombres agresores por violencia intrafamiliar, según rango de edad. El Salvador, 2017
- 64 Gráfica 20: Porcentajes de personas agresoras de violencia intrafamiliar, por estado familiar. El Salvador, 2017
- 64 Gráfica 21: Mujeres y hombres agresores de violencia intrafamiliar, por nivel académico. El Salvador, 2017
- 67 Gráfica 22: Mujeres víctimas de delitos tipificados en la LEIV. El Salvador, 2018
- 68 Gráfica 23: Mujeres víctimas del delito de Trata de Personas. El Salvador, 2018

Infografías

- 11 Infografía 1: Hechos registrados en contra de las mujeres. El Salvador, 2015, 2016, 2017 y 2018
- 12 Infografía 2: Totales de hechos de violencia contra las mujeres por años y por indicador (2015 a 2018)
- 13 Infografía 3: Muertes violentas de mujeres 2018, desagregando por homicidios, feminicidios y suicidios feminicidas por inducción o ayuda
- 14 Infografía 4: Muertes violentas por sexo, según rango de edad. El Salvador, 2018
- 15 Infografía 5: Promedio de edad de las víctimas de suicidio feminicida por inducción o ayuda
- 15 Infografía 6: Feminicidios y feminicidios agravados, por rango de edad de las víctimas. El Salvador, 2018
- 16 Infografía 7: Muertes violentas de personas según mes del hallazgo por sexo 2018
- 16 Infografía 8: Tipos de arma utilizadas en muertes violentas de personas. El Salvador 2018
- 17 Infografía 9: Casos e imputados con resultados definitivos por los delitos de homicidio y feminicidio 2018
- 21 Infografía 10: Total de muertes maternas directas. El Salvador, 2018
- 21 Infografía 11: Víctimas de violencia sexual por sexo. El Salvador, 2018
- 22 Infografía 12: Víctimas de violencia sexual por rango de edad. El Salvador, 2018
- 23 Infografía 13: Mujeres víctimas de violencia sexual por mes y día de la denuncia. El Salvador, 2018
- 24 Infografía 14: Mujeres víctimas de violencia sexual por hora de la denuncia. El Salvador, 2018
- 24 Infografía 15: Mujeres víctimas de violencia sexual por tipo del lugar del hecho. El Salvador, 2018
- 25 Infografía 16: Mujeres víctimas de violencia sexual por instituciones de procedencia del caso. El Salvador, 2018
- 25 Infografía 17: Mujeres víctimas de violencia sexual por rango de interposición de la denuncia posterior al hecho. El Salvador, 2018
- 26 Infografía 18: Víctimas de violencia sexual, según atenciones brindadas por servicios de salud. El Salvador, 2018
- 27 Infografía 19: Embarazos en adolescentes según MINEDUCYT. El Salvador, 2018
- 27 Infografía 20: Embarazos en adolescentes con diagnóstico de Abuso Sexual (MINSAL 2018 CIE 10 T74.2). El Salvador, 2018
- 29 Infografía 21: Victimarios de violencia sexual contra las mujeres, por sexo. El Salvador, 2018
- 31 Infografía 22: Casos e imputados con resultados definitivos por violencia sexual. El Salvador, 2018
- 32 Infografía 23: Víctimas de violencia física por sexo. El Salvador, 2018
- 32 Infografía 24: Víctimas de violencia física por rango de edad y sexo. El Salvador, 2018
- 33 Infografía 25: Mujeres víctimas de violencia física por mes y día de denuncia. El Salvador, 2018
- 33 Infografía 26: Mujeres víctima de violencia física por hora de la denuncia. El Salvador, 2018
- 34 Infografía 27: Mujeres víctimas de violencia física por tipo del lugar del hecho. El Salvador, 2018
- 34 Infografía 28: Mujeres víctimas de violencia física por instituciones de procedencia del caso. El Salvador, 2018
- 35 Infografía 29: Rango de interposición de la denuncia posterior al hecho. El Salvador, 2018
- 35 Infografía 30: Personas victimarias de violencia física contra las mujeres. El Salvador 2018
- 37 Infografía 31: Imputados con resultados definitivos por violencia física. El Salvador, 2018
- 37 Infografía 32: Atenciones brindadas en servicios de salud por violencia física 2018
- 40 Infografía 33: Total violencia patrimonial por sexo. El Salvador, 2018
- 40 Infografía 34: Víctimas de violencia patrimonial por rango de edad y sexo. El Salvador, 2018
- 41 Infografía 35: Mujeres víctimas de violencia patrimonial por mes y día de la denuncia. El Salvador, 2018
- 41 Infografía 36: Mujeres víctimas de violencia patrimonial por hora de la denuncia. El Salvador, 2018
- 42 Infografía 37: Mujeres víctimas de violencia patrimonial por tipo de lugar del hecho. El Salvador, 2018
- 42 Infografía 38: Instituciones de procedencia de interposición de la denuncia. El Salvador, 2018
- 43 Infografía 39: Rango de interposición de la denuncia posterior al hecho. El Salvador, 2018
- 43 Infografía 40: Victimarios de violencia patrimonial contra las mujeres. El Salvador, 2018
- 45 Infografía 41: Imputados con resultados definitivos por violencia patrimonial. El Salvador, 2018
- 47 Infografía 42: Personas demandantes, demandadas y beneficiarias de obligación de alimentos, por sexo. El Salvador, 2018
- 65 Infografía 43: Porcentajes de violencia intrafamiliar, según tipo de violencia. El Salvador, 2018

MINISTERIO DE JUSTICIA Y SEGURIDAD PÚBLICA

📍 Alameda Juan Pablo II y 17 Av. Norte, Complejo Plan Maestro Edificio B, primer nivel, San Salvador.

✉ E-mail: oficial.informacion@seguridad.gob.sv

☎ Tel.: (503) 2526-3190

f <https://www.facebook.com//MinisteriodeJusticiaySeguridad>

🐦 https://www.twitter.com/MiSeguridad_SV

🌐 www.seguridad.gob.sv

DIRECCIÓN GENERAL DE ESTADÍSTICA Y CENSOS

Av. Juan Bertis N°. 79, Delgado, San Salvador.

✉ Aptdo. Postal N°. 2670

☎ Tel.: (503) 2590-2100

Fax: 2534-9804

✉ E-mail: info@digestyc.gob.sv

🌐 <http://aplicaciones.digestyc.gob.sv/observatorio.genero/>

Con el apoyo de:

